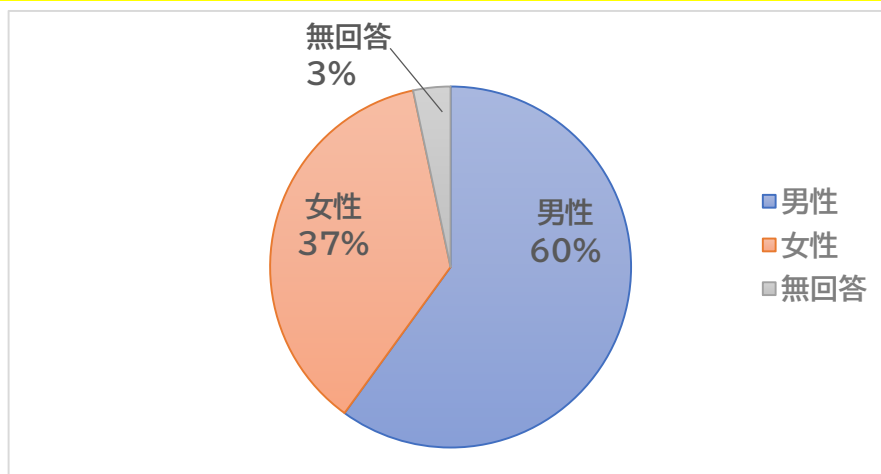


# 信夫ヶ丘運動公園 利用者アンケート

## 1. あなたのことをお聞かせください。

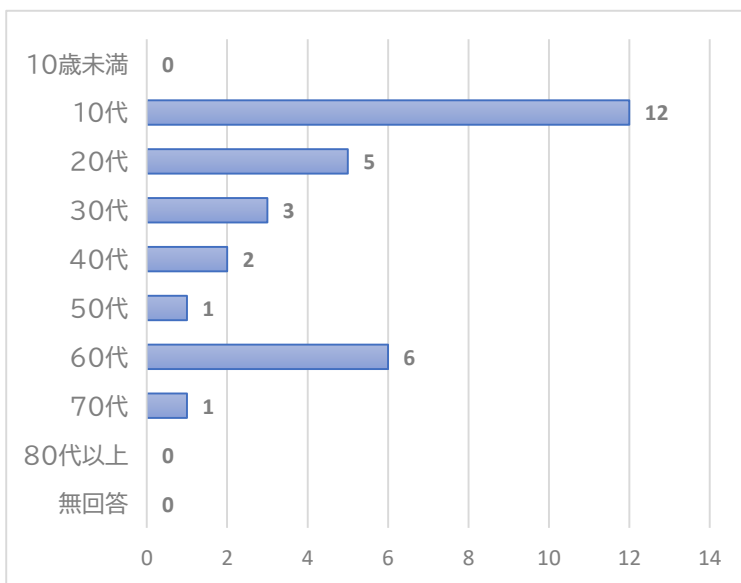
### 1. あなたの性別は？

	人数	構成比
男性	18	60%
女性	11	37%
無回答	1	3%
合計	30	100%



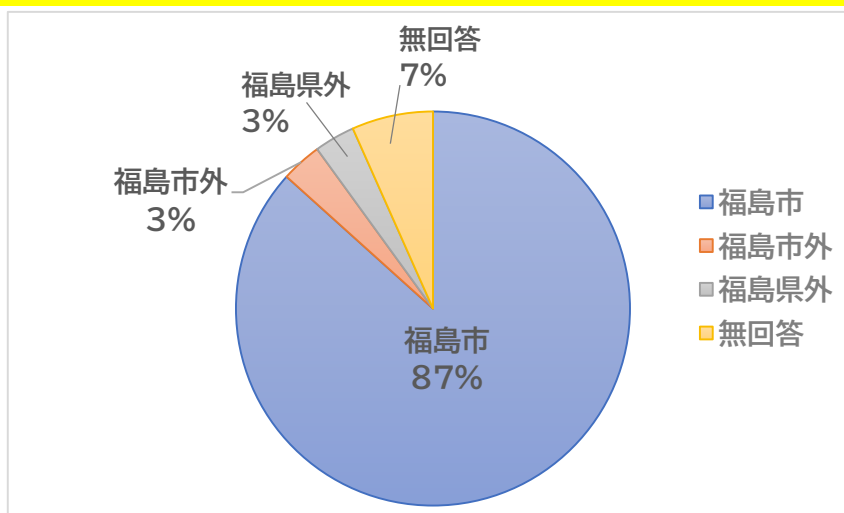
### 2. あなたの年齢は？

年齢	男性	女性	無回答	人数計	構成比
10歳未満	0	0	0	0	0%
10代	8	4	0	12	40%
20代	2	3	0	5	17%
30代	2	0	1	3	10%
40代	1	1	0	2	7%
50代	1	0	0	1	3%
60代	4	2	0	6	20%
70代	0	1	0	1	3%
80代以上	0	0	0	0	0%
無回答	0	0	0	0	0%
合計	18	11	1	30	100%



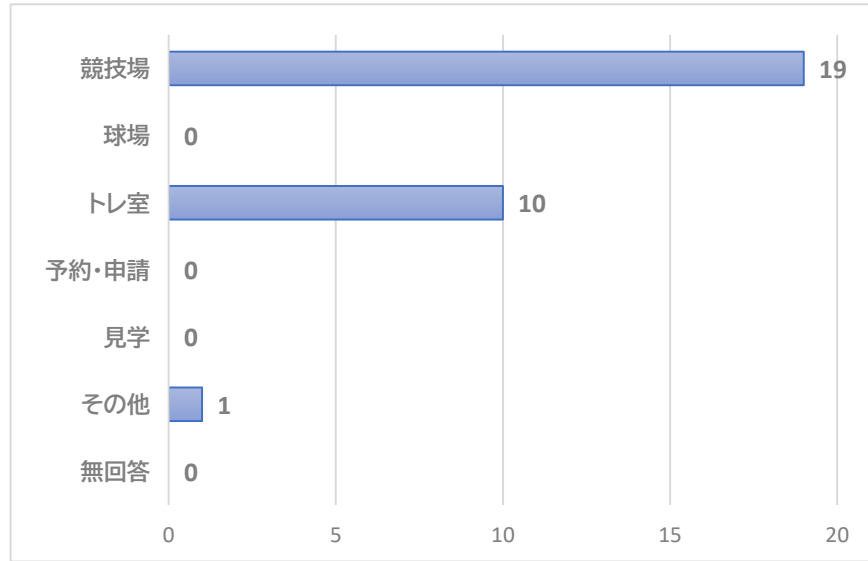
### 3. あなたのお住まいは？

項目	人数	構成比
福島市	26	87%
福島市外	1	3%
福島県外	1	3%
無回答	2	7%
合計	30	100%



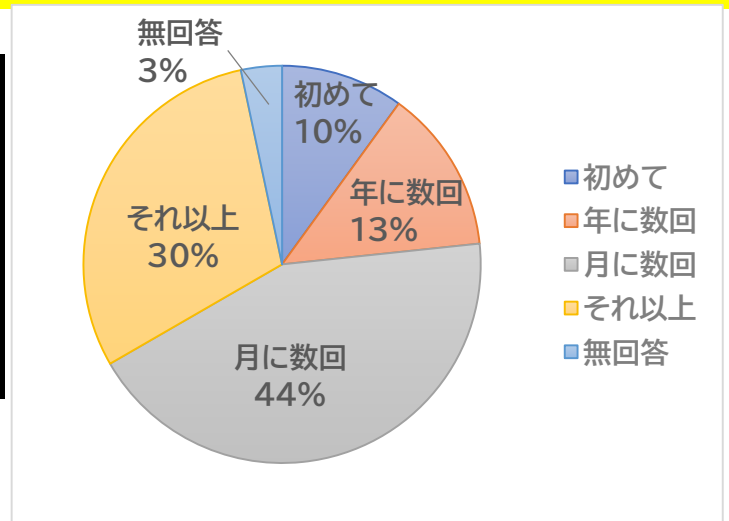
#### 4. 本日より利用の目的（施設）は何ですか？

	人数	構成比
競技場	19	64%
球場	0	0%
トレ室	10	33%
予約・申請	0	0%
見学	0	0%
その他	1	3%
無回答	0	0%
合計	30	100%



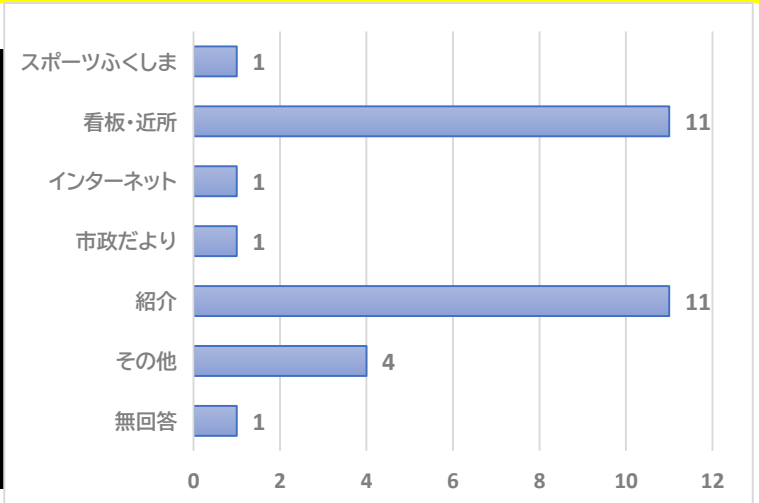
#### 5. 施設のご利用頻度は？

	男性	女性	無回答	人数計	構成比
初めて	1	2	0	3	10%
年に数回	3	1	0	4	13%
月に数回	7	5	1	13	44%
それ以上	6	3	0	9	30%
無回答	1	0	0	1	3%
合計	18	11	1	30	100%



#### 5. 施設利用のきっかけは？

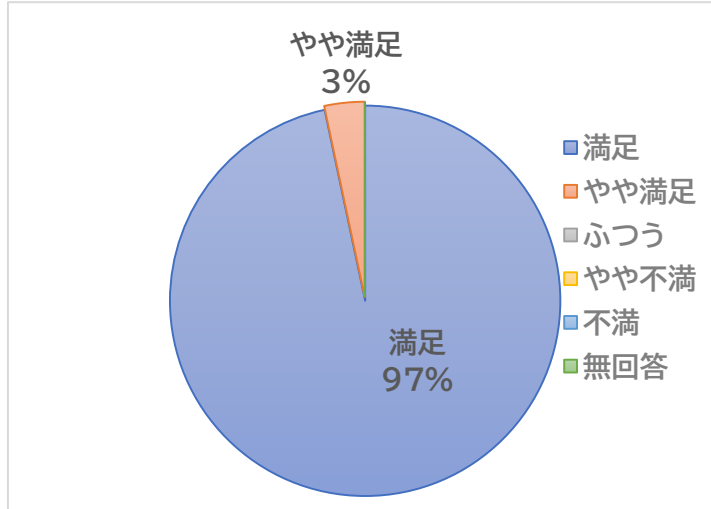
	男性	女性	無回答	人数計	構成比
スポーツふくしま	0	1	0	1	3%
看板・近所	7	4	0	11	37%
インターネット	0	1	0	1	3%
市政だより	1	0	0	1	3%
紹介	8	2	1	11	37%
その他	1	3	0	4	14%
無回答	1	0	0	1	3%
合計	18	11	1	30	100%



# 施設運営について、それぞれの満足度をご記入ください

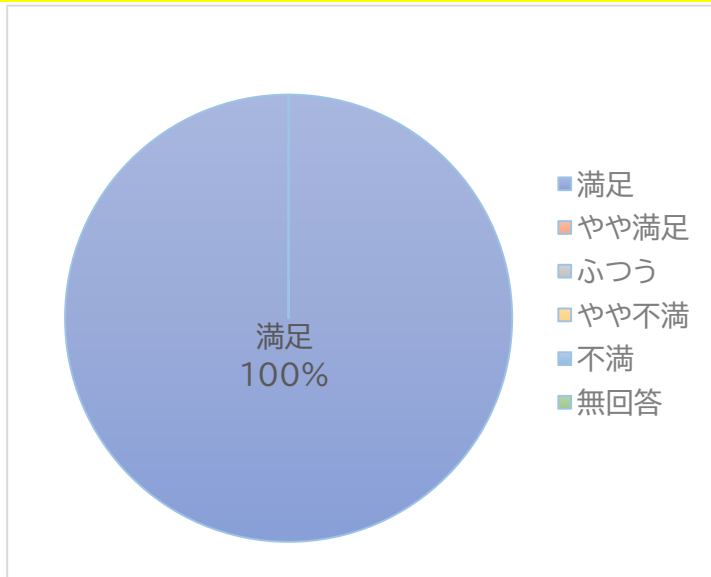
## 1. 職員の対応はいかがですか？

	人数	構成比
満足	29	97%
やや満足	1	3%
ふつう	0	0%
やや不満	0	0%
不満	0	0%
無回答	0	0%
合計	30	100%



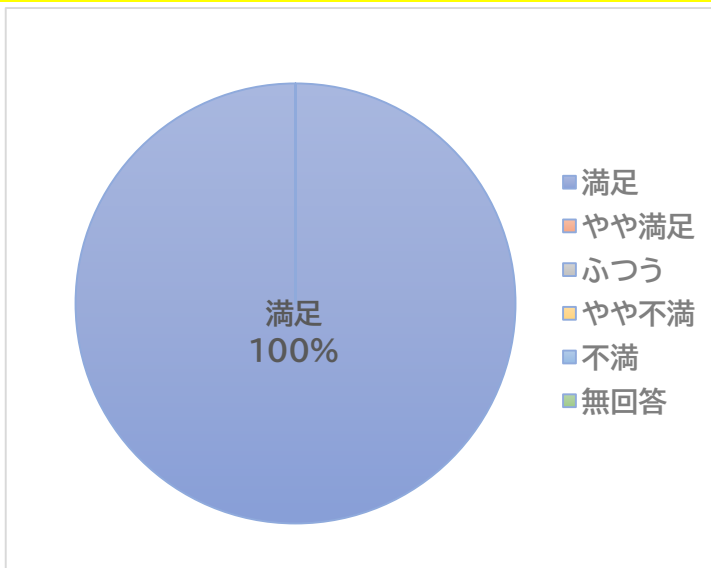
## 2. 利用の手続きはしやすいですか？

	人数	構成比
満足	30	100%
やや満足	0	0%
ふつう	0	0%
やや不満	0	0%
不満	0	0%
無回答	0	0%
合計	30	100%



## 3. 利用料金はいかがですか？

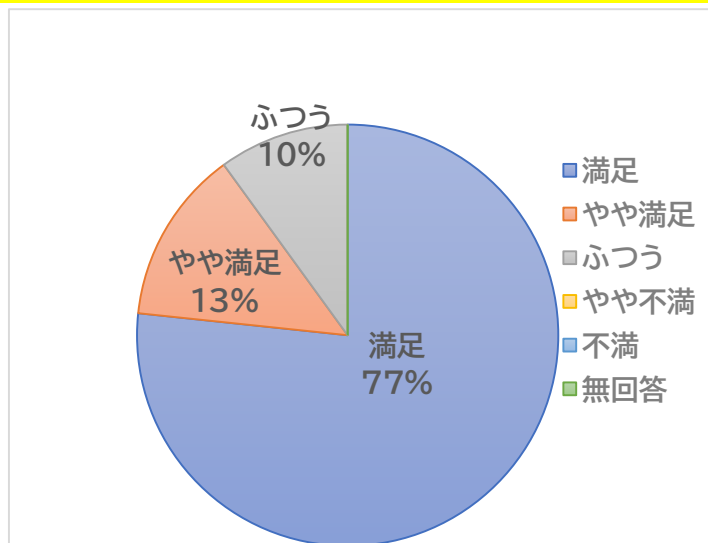
	人数	構成比
満足	30	100%
やや満足	0	0%
ふつう	0	0%
やや不満	0	0%
不満	0	0%
無回答	0	0%
合計	30	100%



## 施設や設備について、それぞれの満足度をご記入ください。

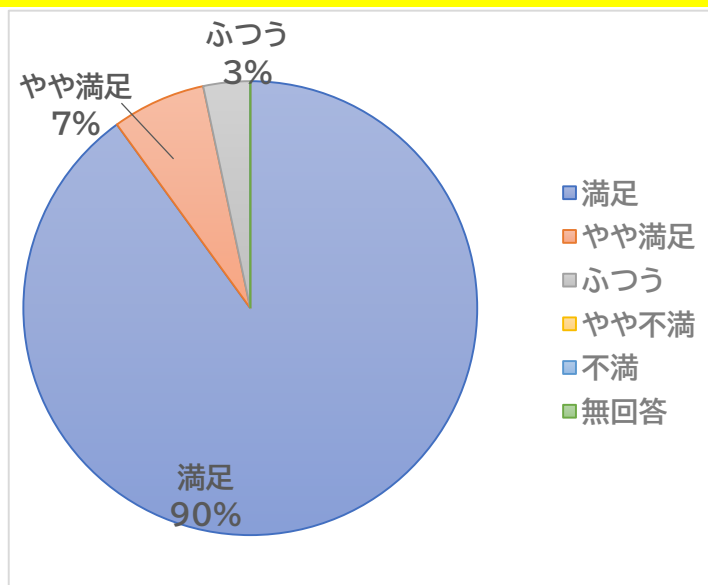
### 1. 施設内の清掃は行き届いていますか？

	人数	構成比
満足	23	77%
やや満足	4	13%
ふつう	3	10%
やや不満	0	0%
不満	0	0%
無回答	0	0%
合計	30	100%



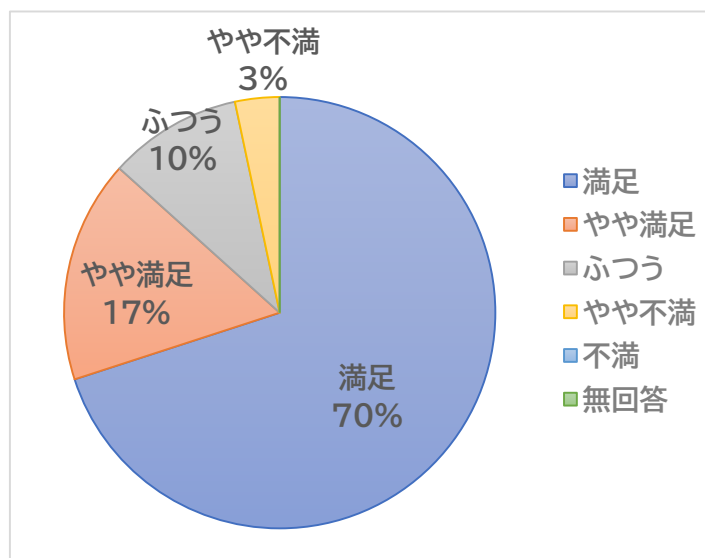
### 2. 施設を安心して利用できますか？

	人数	構成比
満足	27	90%
やや満足	2	7%
ふつう	1	3%
やや不満	0	0%
不満	0	0%
無回答	0	0%
合計	30	100%



### 3. 器具や備品の状態はいかがですか？

	人数	構成比
満足	21	70%
やや満足	5	17%
ふつう	3	10%
やや不満	1	3%
不満	0	0%
無回答	0	0%
合計	30	100%



#### 4. 総合的な満足度はいかがですか？

	人数	構成比
満足	26	87%
やや満足	3	10%
ふつう	1	3%
やや不満	0	0%
不満	0	0%
合計	30	100%

