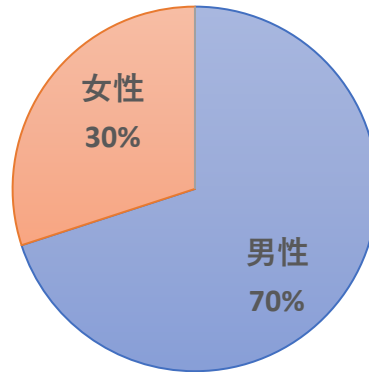


# NCVふくしまパークゴルフ場 利用者アンケート

## 1.あなたのことをお聞かせください。

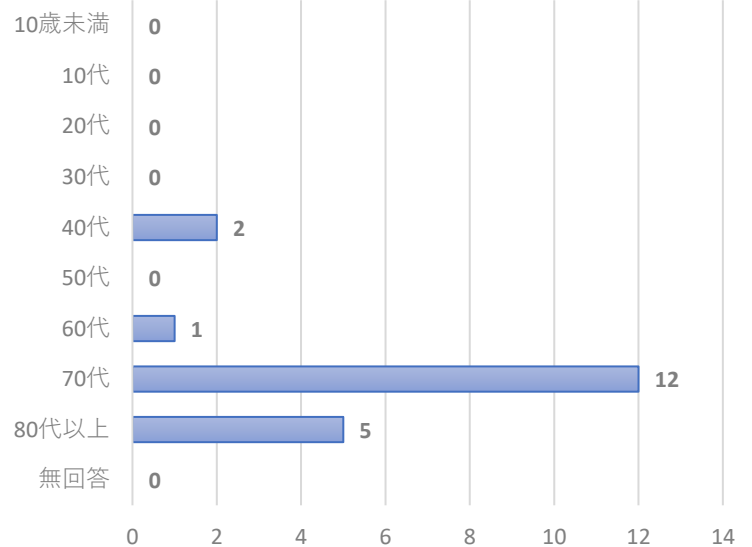
### 1. あなたの性別は？

	人数	構成比
男性	14	70%
女性	6	30%
無回答	0	0%
合計	20	100%



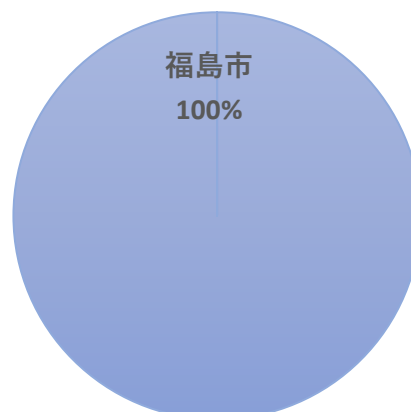
### 2. あなたの年齢は？

年齢	男性	女性	無回答	人数計	構成比
10歳未満	0	0	0	0	0%
10代	0	0	0	0	0%
20代	0	0	0	0	0%
30代	0	0	0	0	0%
40代	2	0	0	2	10%
50代	0	0	0	0	0%
60代	1	0	0	1	5%
70代	7	5	0	12	60%
80代以上	4	1	0	5	25%
無回答	0	0	0	0	0%
合計	14	6	0	20	100%



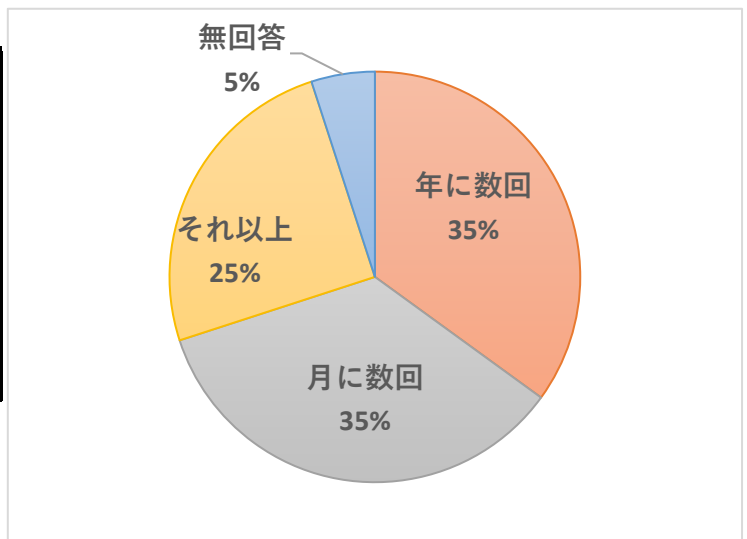
### 3. あなたのお住まいは？

項目	人数	構成比
福島市	20	100%
福島市外	0	0%
福島県外	0	0%
無回答	0	0%
合計	20	100%



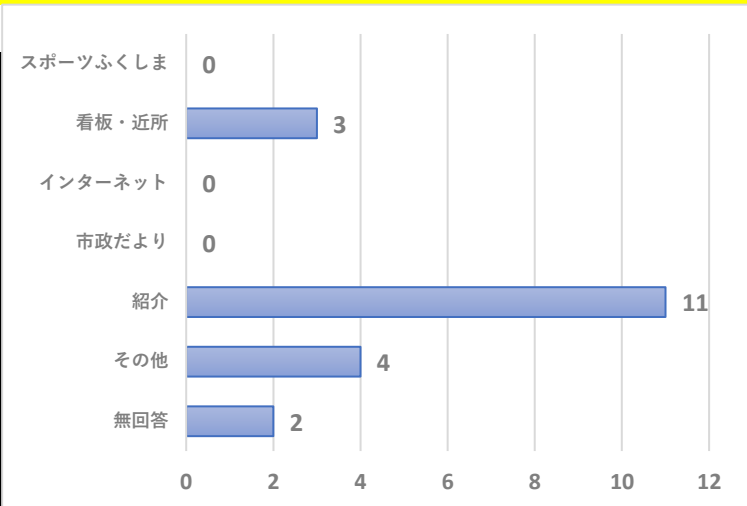
#### 4. 施設のご利用頻度は？

	男性	女性	無回答	人数計	構成比
初めて	0	0	0	0	0%
年に数回	7	0	0	7	35%
月に数回	5	2	0	7	35%
それ以上	1	4	0	5	25%
無回答	1	0	0	1	5%
合計	14	6	0	20	100%



#### 5. 施設利用のきっかけは？

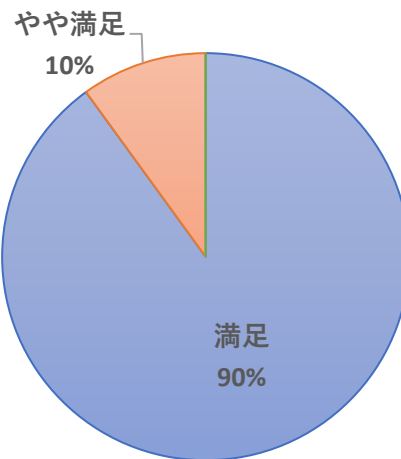
	男性	女性	無回答	人数計	構成比
スポーツふくしま	0	0	0	0	0%
看板・近所	3	0	0	3	15%
インターネット	0	0	0	0	0%
市政だより	0	0	0	0	0%
紹介	6	5	0	11	55%
その他	4	0	0	4	20%
無回答	1	1	0	2	10%
合計	14	6	0	20	100%



## 施設運営について、それぞれの満足緒をご記入ください

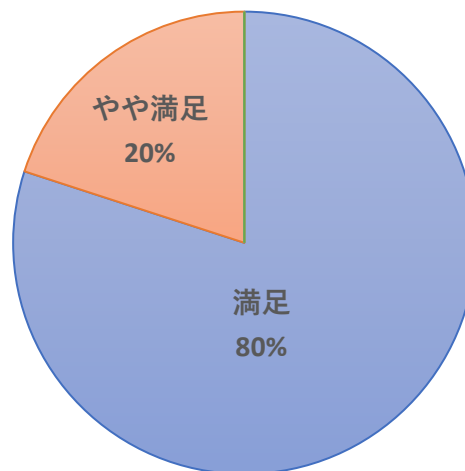
### 1. 職員の対応はいかがですか？

	人数	構成比
満足	18	90%
やや満足	2	10%
ふつう	0	0%
やや不満	0	0%
不満	0	0%
無回答	0	0%
合計	20	100%



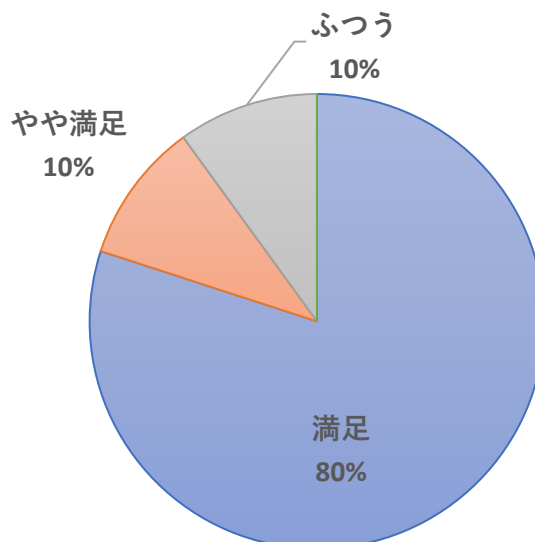
### 2. 利用の手続きはしやすいですか？

	人数	構成比
満足	16	80%
やや満足	4	20%
ふつう	0	0%
やや不満	0	0%
不満	0	0%
無回答	0	0%
合計	20	100%



### 3. 利用料金はいかがですか？

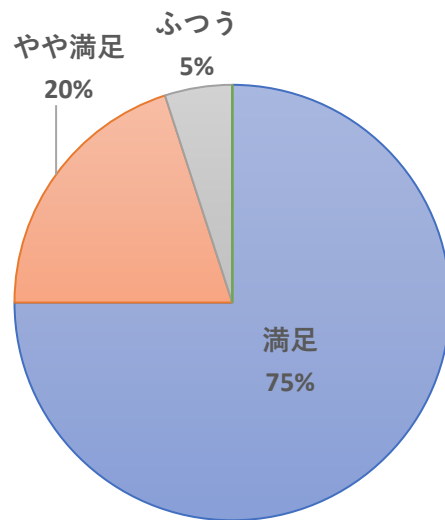
	人数	構成比
満足	16	80%
やや満足	2	10%
ふつう	2	10%
やや不満	0	0%
不満	0	0%
無回答	0	0%
合計	20	100%



## 施設や設備について、それぞれの満足度をご記入ください。

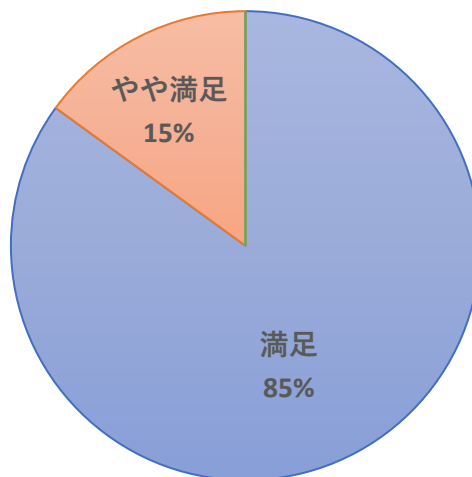
### 1. 施設内の清掃は行き届いていますか？

	人数	構成比
満足	15	75%
やや満足	4	20%
ふつう	1	5%
やや不満	0	0%
不満	0	0%
無回答	0	0%
合計	20	100%



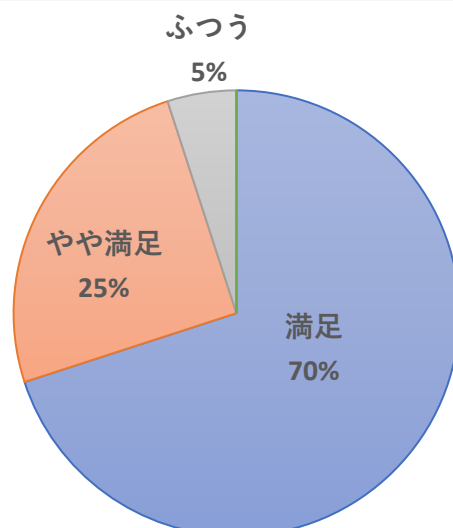
### 2. 施設を安心して利用できますか？

	人数	構成比
満足	17	85%
やや満足	3	15%
ふつう	0	0%
やや不満	0	0%
不満	0	0%
無回答	0	0%
合計	20	100%



### 3. 器具や備品の状態はいかがですか？

	人数	構成比
満足	14	70%
やや満足	5	25%
ふつう	1	5%
やや不満	0	0%
不満	0	0%
無回答	0	0%
合計	20	100%



#### 4. 総合的な満足度はいかがですか？

	人数	構成比
満足	15	75%
やや満足	5	25%
ふつう	0	0%
やや不満	0	0%
不満	0	0%
合計	20	100%

