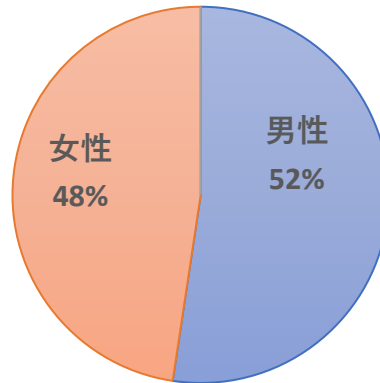


森合運動公園 利用者アンケート

1.あなたのことをお聞かせください。

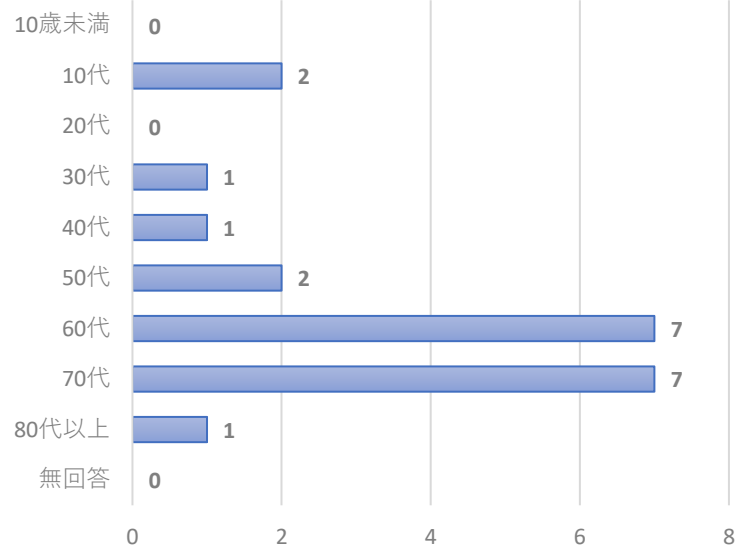
1. あなたの性別は？

	人数	構成比
男性	11	52%
女性	10	48%
無回答	0	0%
合計	21	100%



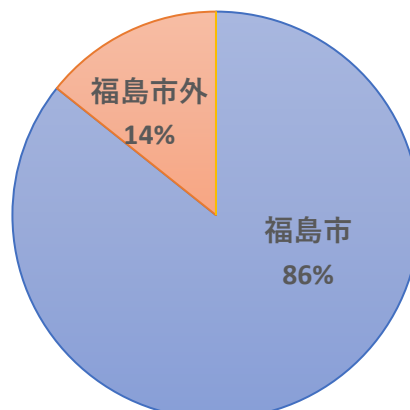
2. あなたの年齢は？

年齢	男性	女性	無回答	人数計	構成比
10歳未満	0	0	0	0	0%
10代	0	2	0	2	10%
20代	0	0	0	0	0%
30代	1	0	0	1	5%
40代	1	0	0	1	5%
50代	0	2	0	2	10%
60代	4	3	0	7	33%
70代	4	3	0	7	33%
80代以上	1	0	0	1	5%
無回答	0	0	0	0	0%
合計	11	10	0	21	100%



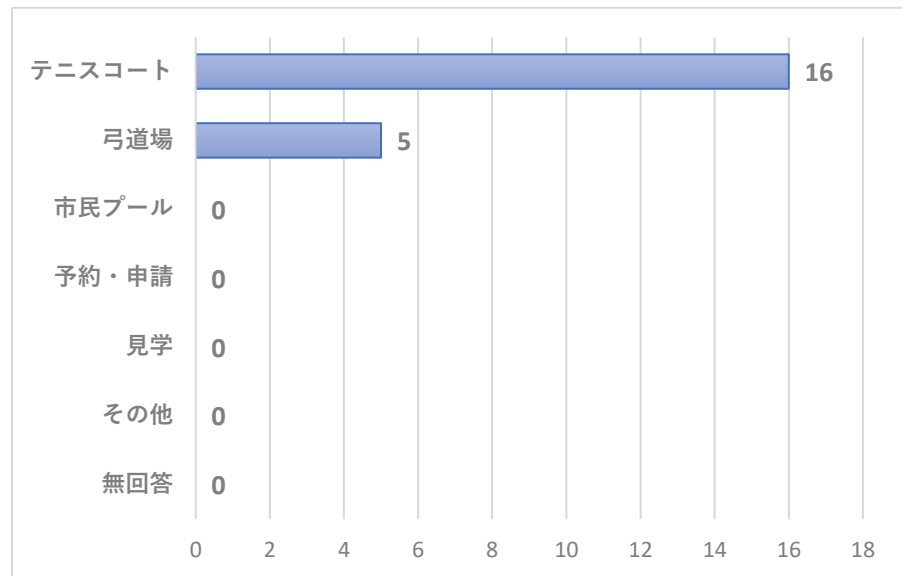
3. あなたのお住まいは？

項目	人数	構成比
福島市	18	92%
福島市外	3	5%
福島県外	0	1%
無回答	0	2%
合計	21	100%



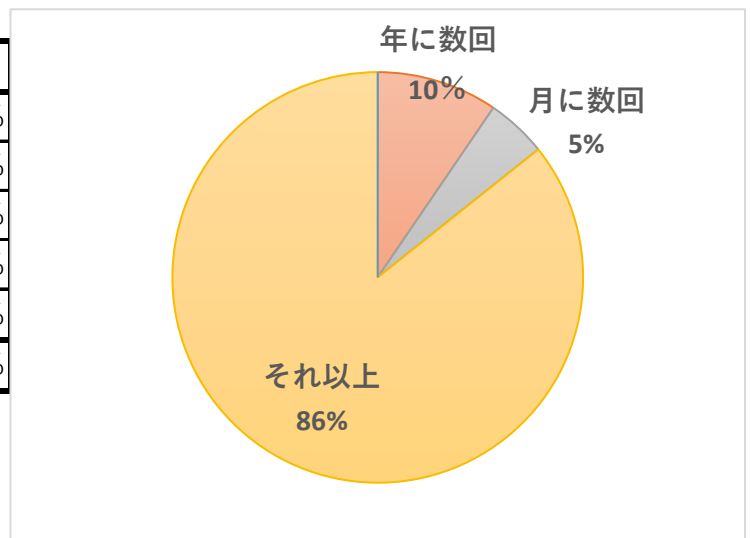
4. 本日より利用の目的（施設）は何ですか？

	人数	構成比
テニスコート	16	76%
弓道場	5	24%
市民プール	0	0%
予約・申請	0	0%
見学	0	0%
その他	0	0%
無回答	0	0%
合計	21	100%



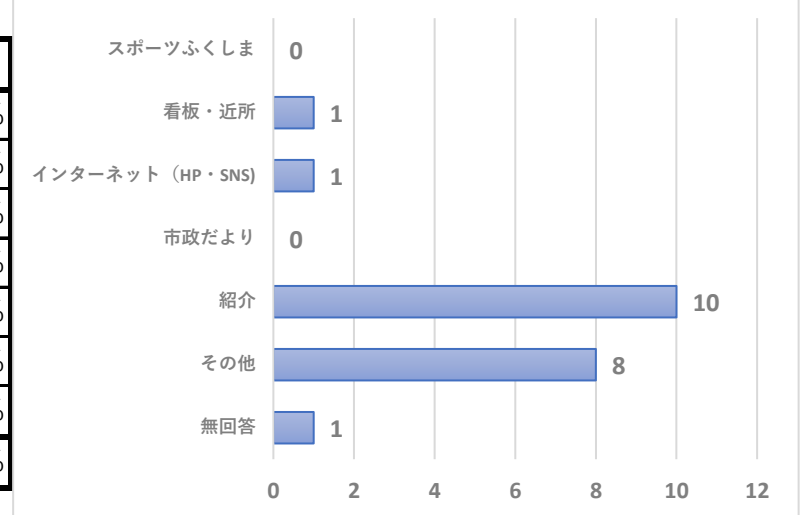
5. 施設のご利用頻度は？

	男性	女性	無回答	人数計	構成比
初めて	0	0	0	0	0%
年に数回	2	0	0	2	10%
月に数回	1	0	0	1	5%
それ以上	8	10	0	18	86%
無回答	0	0	0	0	0%
合計	11	10	0	21	100%



5. 施設利用のきっかけは？

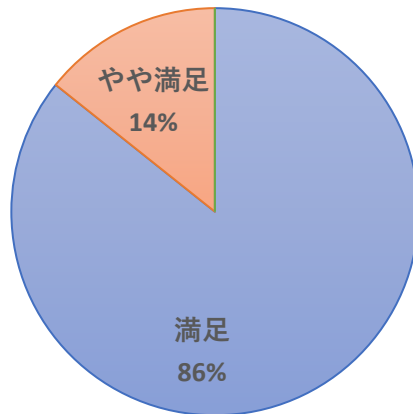
	男性	女性	無回答	人数計	構成比
スポーツふくしま	0	0	0	0	0%
看板・近所	0	1	0	1	5%
インターネット（HP・SNS）	1	0	0	1	5%
市政だより	0	0	0	0	0%
紹介	4	6	0	10	48%
その他	6	2	0	8	38%
無回答	0	1	0	1	5%
合計	11	10	0	21	100%



施設運営について、それぞれの満足度をご記入ください

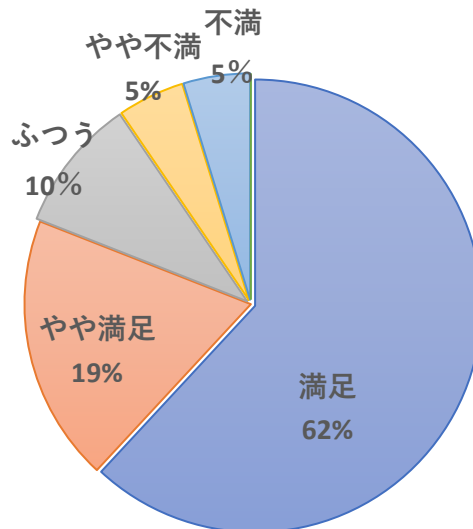
1. 職員の対応はいかがですか？

	人数	構成比
満足	18	86%
やや満足	3	14%
ふつう	0	0%
やや不満	0	0%
不満	0	0%
無回答	0	0%
合計	21	100%



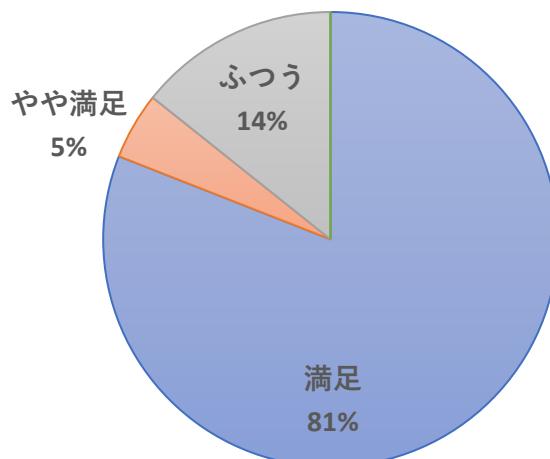
2. 利用の手続きはしやすいですか？

	人数	構成比
満足	13	62%
やや満足	4	19%
ふつう	2	10%
やや不満	1	5%
不満	1	5%
無回答	0	0%
合計	21	100%



3. 利用料金はいかがですか？

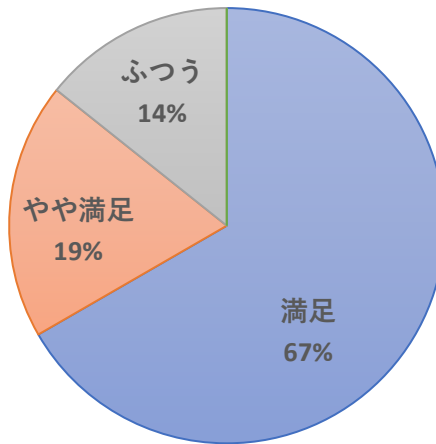
	人数	構成比
満足	17	81%
やや満足	1	5%
ふつう	3	14%
やや不満	0	0%
不満	0	0%
無回答	0	0%
合計	21	100%



施設や設備について、それぞれの満足度をご記入ください。

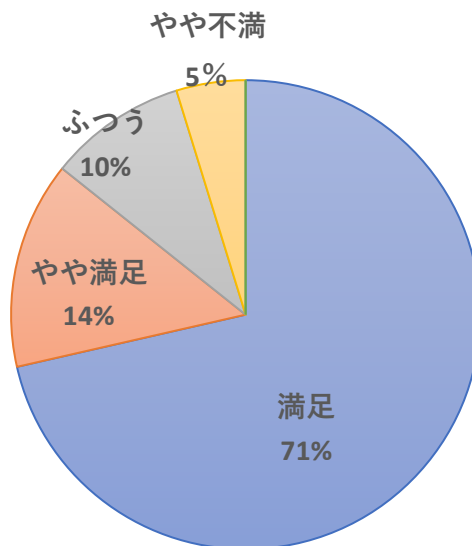
1. 施設内の清掃は行き届いていますか？

	人数	構成比
満足	14	67%
やや満足	4	19%
ふつう	3	14%
やや不満	0	0%
不満	0	0%
無回答	0	0%
合計	21	100%



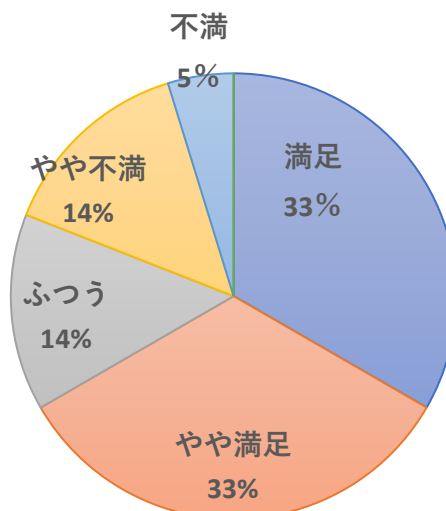
2. 施設を安心して利用できますか？

	人数	構成比
満足	15	71%
やや満足	3	14%
ふつう	2	10%
やや不満	1	5%
不満	0	0%
無回答	0	0%
合計	21	100%



3. 器具や備品の状態はいかがですか？

	人数	構成比
満足	7	33%
やや満足	7	33%
ふつう	3	14%
やや不満	3	14%
不満	1	5%
無回答	0	0%
合計	21	100%



4. 総合的な満足度はいかがですか？

	人数	構成比
満足	11	52%
やや満足	6	29%
ふつう	3	14%
やや不満	1	5%
不満	0	0%
合計	21	100%

