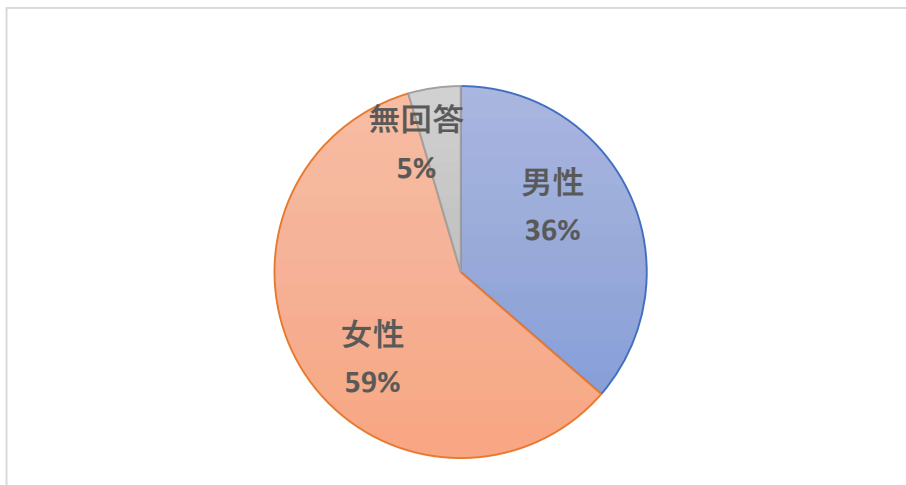


# 福島トヨタクラウンアリーナ（国体記念体育館） 利用者アンケート

## 1. あなたのことをお聞かせください。

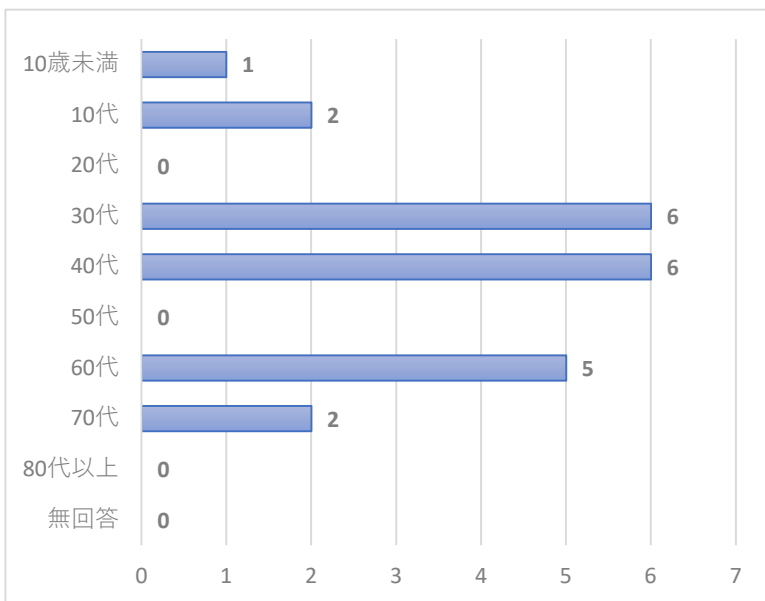
### 1. あなたの性別は？

	人数	構成比
男性	8	36%
女性	13	59%
無回答	1	5%
合計	22	100%



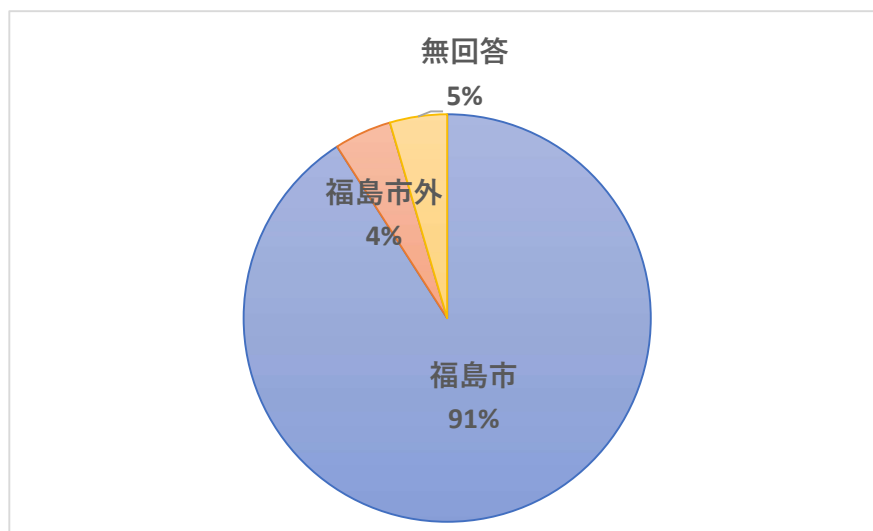
### 2. あなたの年齢は？

年齢	男性	女性	無回答	人数計	構成比
10歳未満	1	0		1	5%
10代	1	1		2	9%
20代	0	0		0	0%
30代	1	5		6	27%
40代	3	3		6	27%
50代	0	0		0	0%
60代	2	2	1	5	23%
70代	0	2		2	9%
80代以上	0	0		0	0%
無回答	0	0		0	0%
合計	8	13	1	22	100%



### 3. あなたのお住まいは？

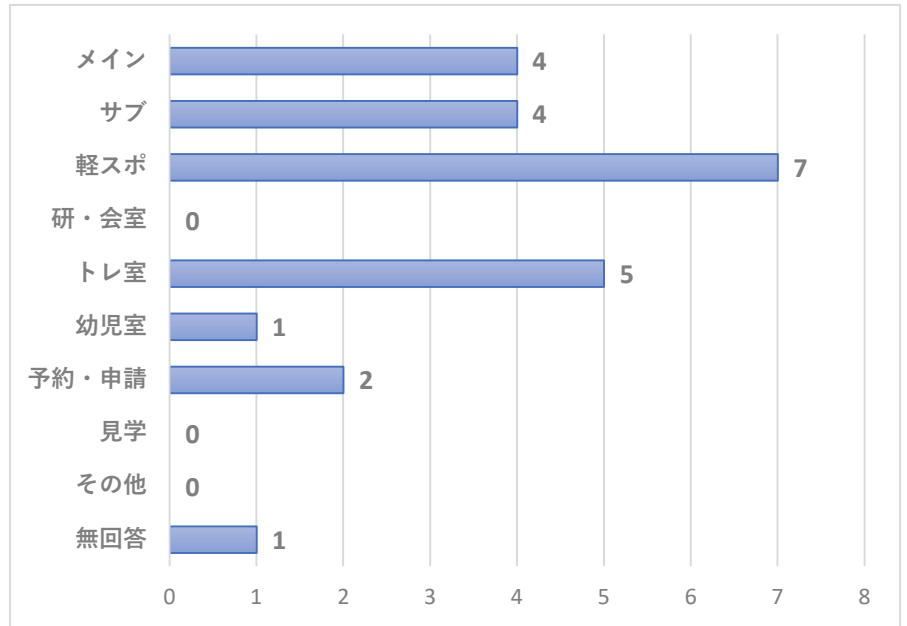
項目	人数	構成比
福島市	20	91%
福島市外	1	5%
福島県外	0	0%
無回答	1	5%
合計	22	100%



#### 4. 本日まで利用の目的（施設）は何ですか？

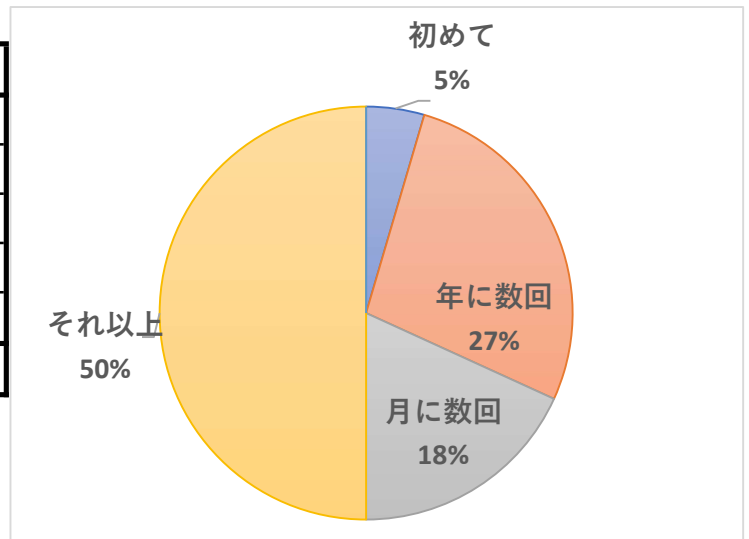
	人数	構成比
メイン	4	17%
サブ	4	17%
軽スポ	7	29%
研・会室	0	0%
トレ室	5	21%
幼児室	1	4%
予約・申請	2	8%
見学	0	0%
その他	0	0%
無回答	1	4%
合計	24	100%

※複数回答有り



#### 5. 施設のご利用頻度は？

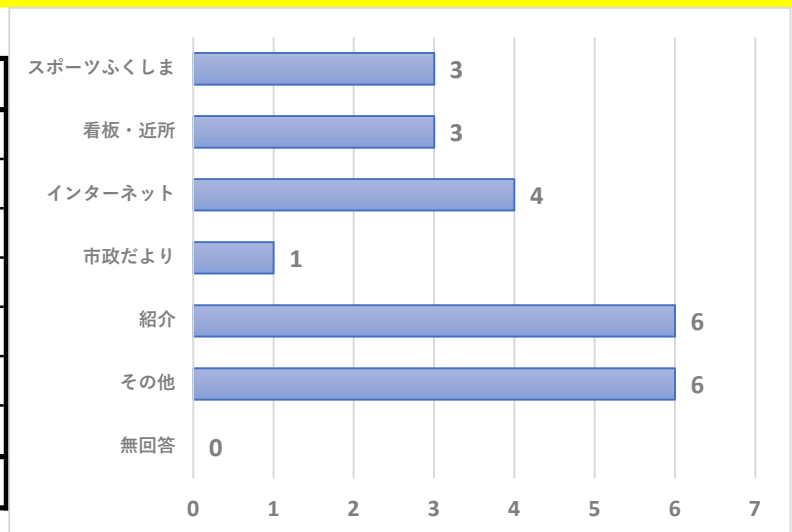
	男性	女性	無回答	人数計	構成比
初めて	1	0	0	1	5%
年に数回	1	5	0	6	27%
月に数回	2	2	0	4	18%
それ以上	4	6	1	11	50%
無回答	0	0	0	0	0%
合計	8	13	1	22	100%



#### 5. 施設利用のきっかけは？

	男性	女性	無回答	人数計	構成比
スポーツふくしま	1	2	0	3	13%
看板・近所	0	3	0	3	13%
インターネット	2	2	0	4	17%
市政だより	0	1	0	1	4%
紹介	1	4	1	6	26%
その他	4	2	0	6	26%
無回答	0	0	0	0	0%
合計	8	14	1	23	100%

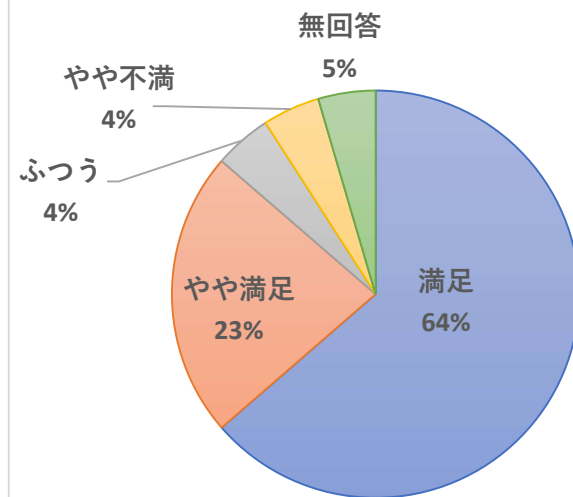
※複数回答有り



# 施設運営について、それぞれの満足度をご記入ください

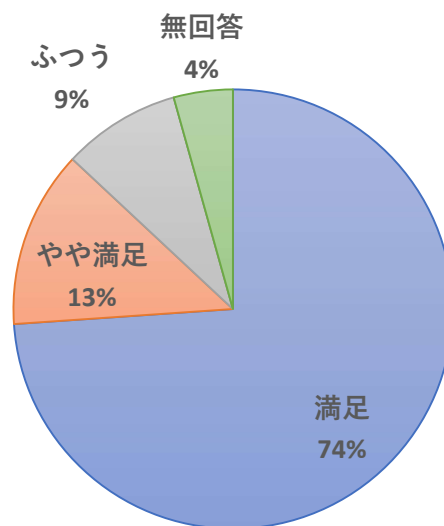
## 1. 職員の対応はいかがですか？

	人数	構成比
満足	14	64%
やや満足	5	23%
ふつう	1	5%
やや不満	1	5%
不満	0	0%
無回答	1	5%
合計	22	100%



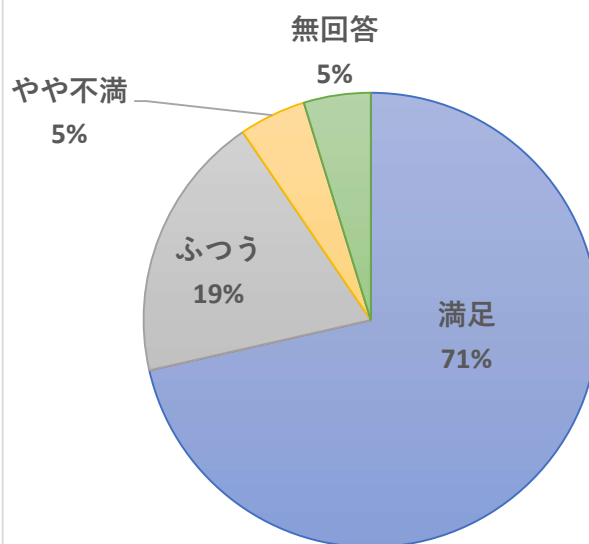
## 2. 利用の手続きはしやすいですか？

	人数	構成比
満足	17	74%
やや満足	3	13%
ふつう	2	9%
やや不満	0	0%
不満	0	0%
無回答	1	4%
合計	23	100%



## 3. 利用料金はいかがですか？

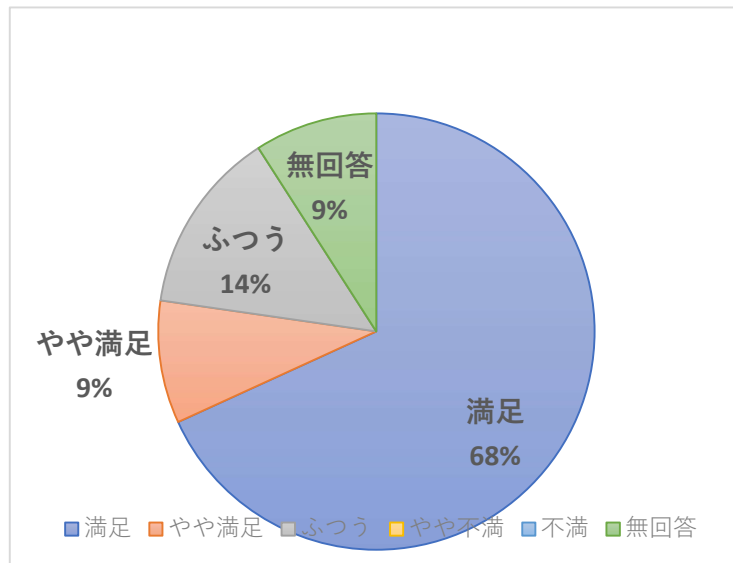
	人数	構成比
満足	15	71%
やや満足	0	0%
ふつう	4	19%
やや不満	1	5%
不満	0	0%
無回答	1	5%
合計	21	100%



## 施設や設備について、それぞれの満足度をご記入ください。

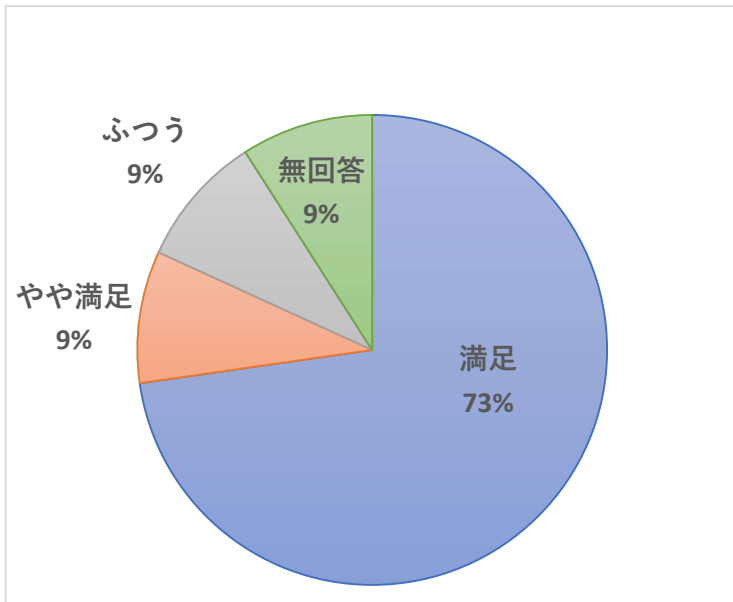
### 1. 施設内の清掃は行き届いていますか？

	人数	構成比
満足	15	68%
やや満足	2	9%
ふつう	3	14%
やや不満	0	0%
不満	0	0%
無回答	2	9%
合計	22	100%



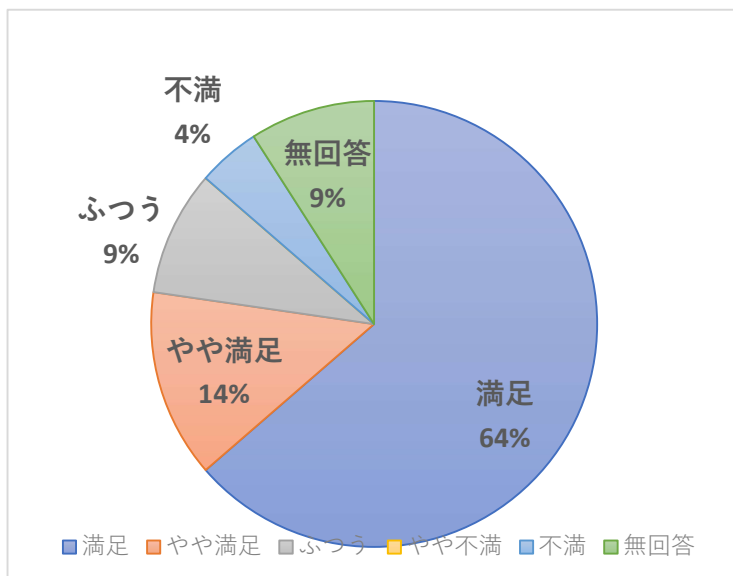
### 2. 施設を安心して利用できますか？

	人数	構成比
満足	16	73%
やや満足	2	9%
ふつう	2	9%
やや不満	0	0%
不満	0	0%
無回答	2	9%
合計	22	100%



### 3. 器具や備品の状態はいかがですか？

	人数	構成比
満足	14	64%
やや満足	3	14%
ふつう	2	9%
やや不満	0	0%
不満	1	5%
無回答	2	9%
合計	22	100%



#### 4. 総合的な満足度はいかがですか？

	人数	構成比
満足	15	68%
やや満足	5	23%
ふつう	0	0%
やや不満	0	0%
不満	0	0%
無回答	2	9%
合計	22	100%

