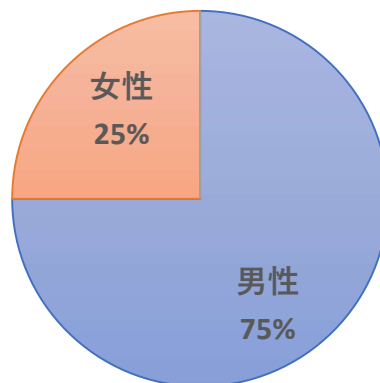


東部体育館 利用者アンケート

1. あなたのことをお聞かせください。

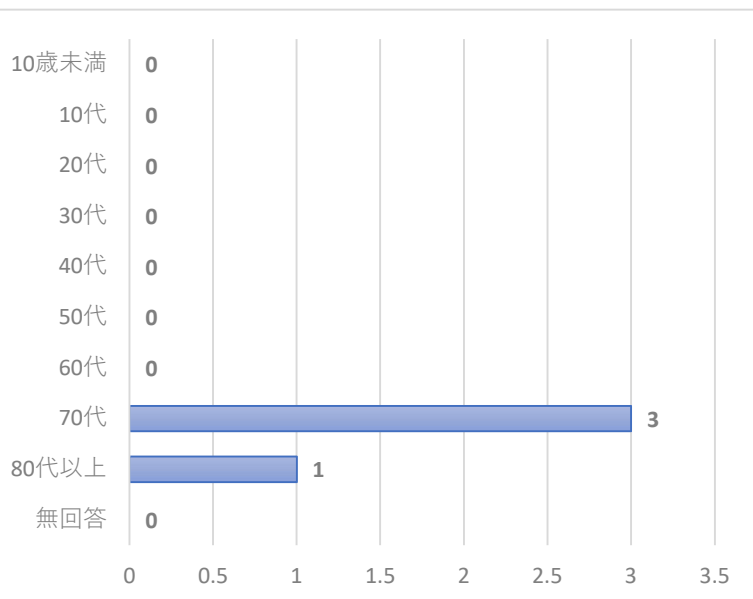
1. あなたの性別は？

	人数	構成比
男性	3	75%
女性	1	25%
無回答	0	0%
合計	4	100%



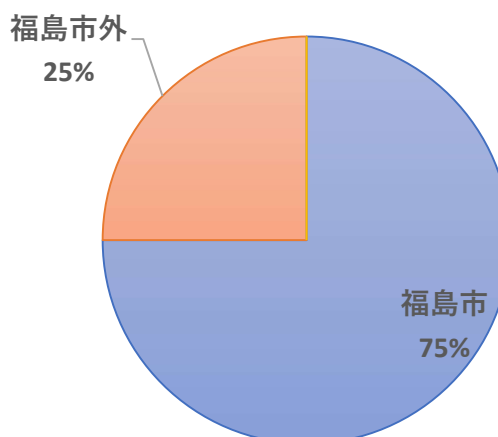
2. あなたの年齢は？

年齢	男性	女性	無回答	人数計	構成比
10歳未満	0	0		0	0%
10代	0	0		0	0%
20代	0	0		0	0%
30代	0	0		0	0%
40代	0	0		0	0%
50代	0	0		0	0%
60代	0	0		0	0%
70代	2	1		3	75%
80代以上	1	0		1	25%
無回答	0	0		0	0%
合計	3	1	0	4	100%



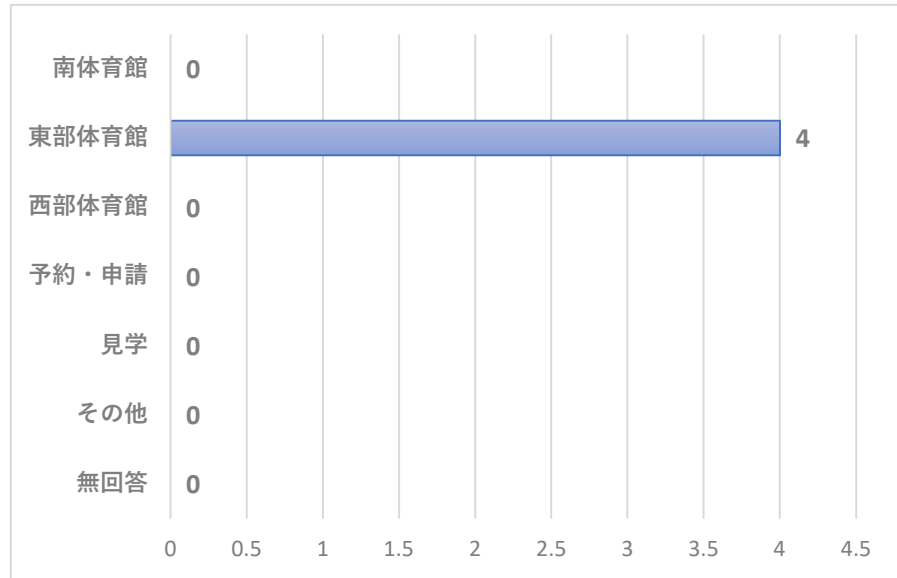
3. あなたのお住まいは？

項目	人数	構成比
福島市	3	92%
福島市外	1	5%
福島県外	0	1%
無回答	0	2%
合計	4	100%



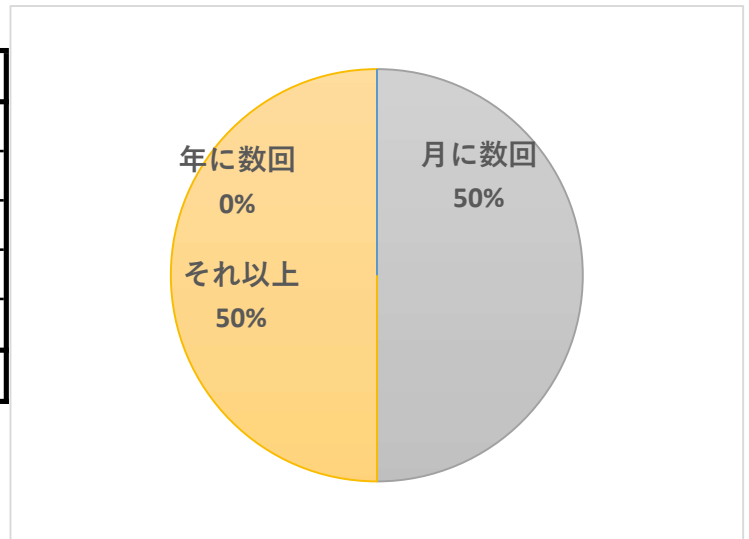
4. 本日まで利用の目的（施設）は何ですか？

	人数	構成比
南体育館	0	0%
東部体育館	4	100%
西部体育館	0	0%
予約・申請	0	0%
見学	0	0%
その他	0	0%
無回答	0	0%
合計	4	100%



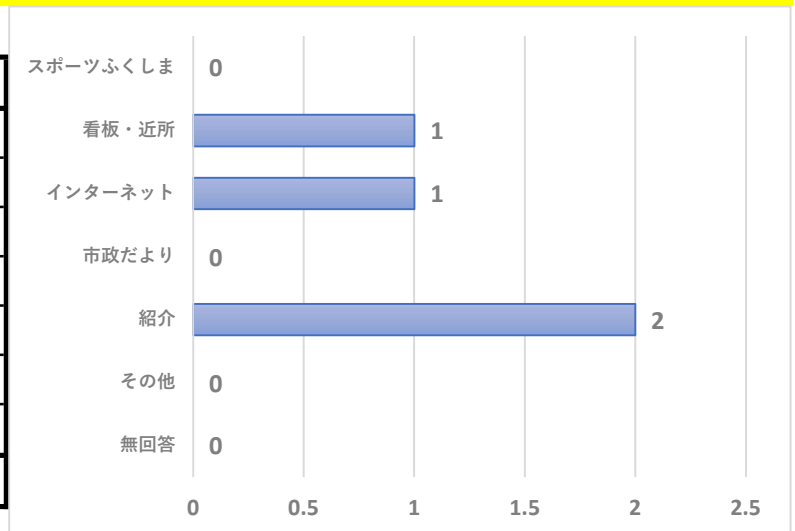
5. 施設のご利用頻度は？

	男性	女性	無回答	人数計	構成比
初めて	0	0		0	0%
年に数回	0	0		0	0%
月に数回	1	1		2	50%
それ以上	2	0		2	50%
無回答	0	0		0	0%
合計	3	1	0	4	100%



5. 施設利用のきっかけは？

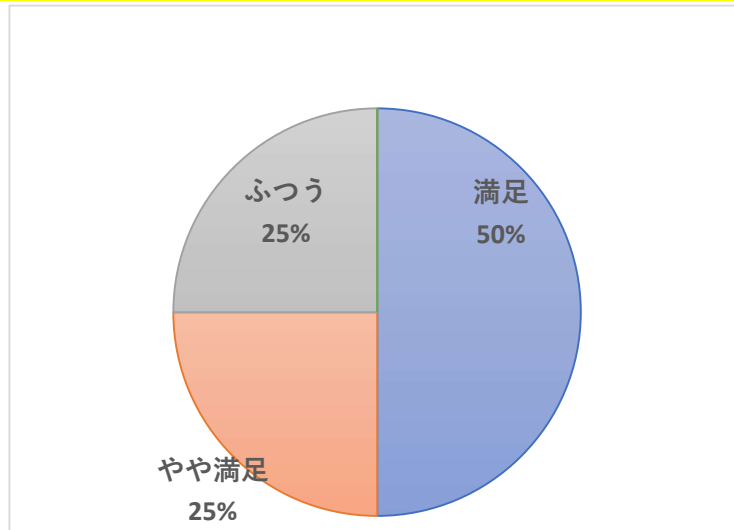
	男性	女性	無回答	人数計	構成比
スポーツふくしま	0	0		0	0%
看板・近所	0	1		1	25%
インターネット	1	0		1	25%
市政だより	0	0		0	0%
紹介	2	0		2	50%
その他	0	0		0	0%
無回答	0	0		0	0%
合計	3	1	0	4	100%



施設運営について、それぞれの満足度をご記入ください

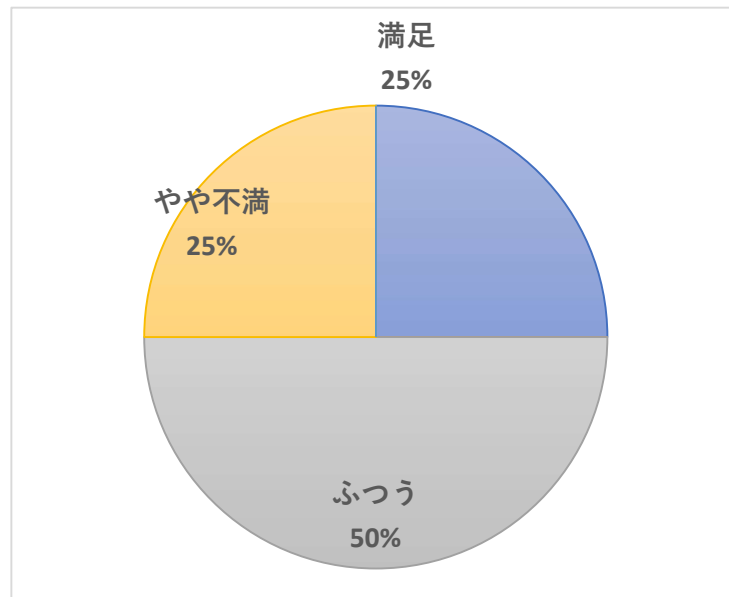
1. 職員の対応はいかがですか？

	人数	構成比
満足	2	50%
やや満足	1	25%
ふつう	1	25%
やや不満	0	0%
不満	0	0%
無回答	0	0%
合計	4	100%



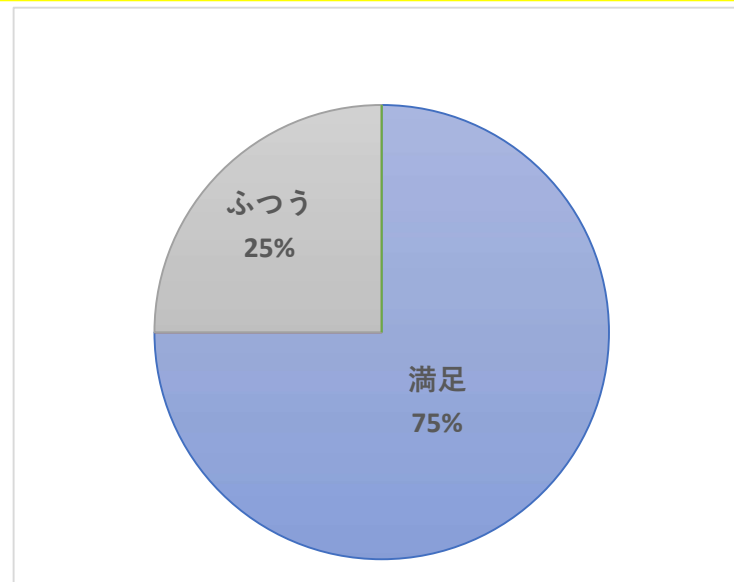
2. 利用の手続きはしやすいですか？

	人数	構成比
満足	1	25%
やや満足	0	0%
ふつう	2	50%
やや不満	1	25%
不満	0	0%
無回答		0%
合計	4	100%



3. 利用料金はいかがですか？

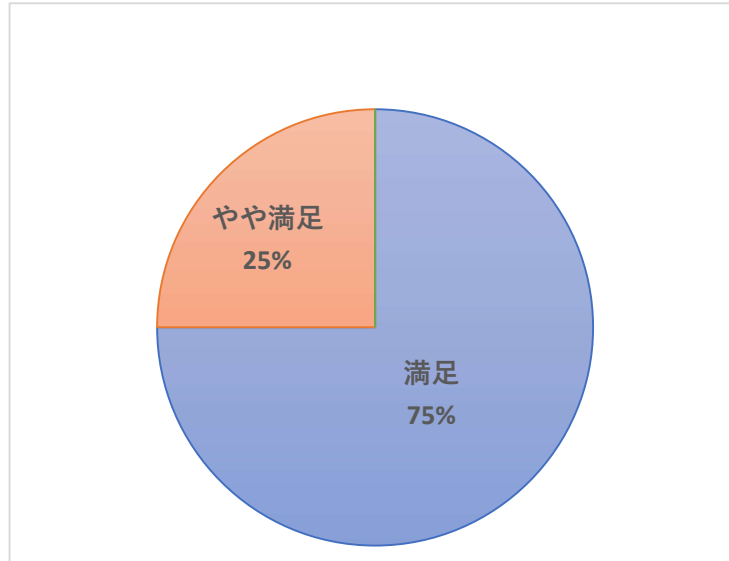
	人数	構成比
満足	3	75%
やや満足	0	0%
ふつう	1	25%
やや不満	0	0%
不満	0	0%
無回答	0	0%
合計	4	100%



施設や設備について、それぞれの満足度をご記入ください。

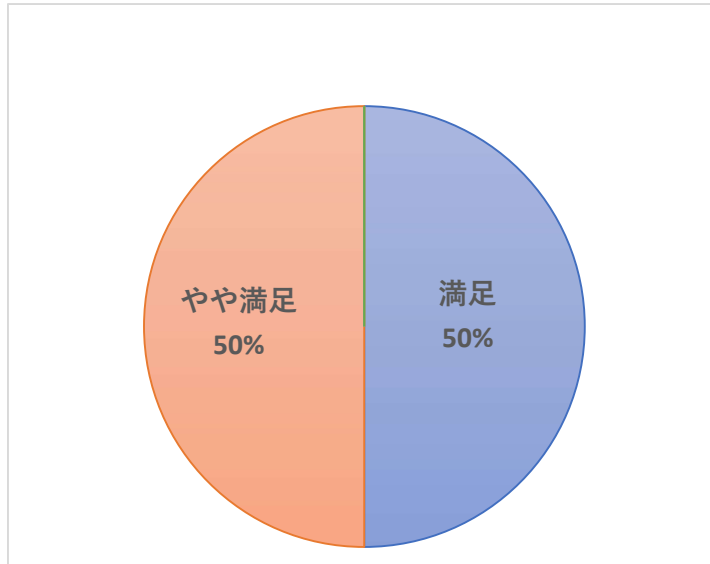
1. 施設内の清掃は行き届いていますか？

	人数	構成比
満足	3	75%
やや満足	1	25%
ふつう	0	0%
やや不満	0	0%
不満	0	0%
無回答	0	0%
合計	4	100%



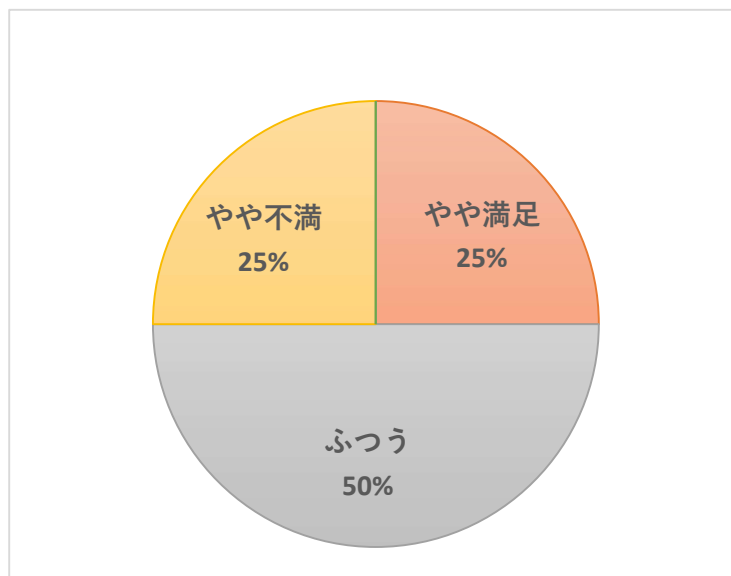
2. 施設を安心して利用できますか？

	人数	構成比
満足	2	50%
やや満足	2	50%
ふつう	0	0%
やや不満	0	0%
不満	0	0%
無回答	0	0%
合計	4	100%



3. 器具や備品の状態はいかがですか？

	人数	構成比
満足	0	0%
やや満足	1	25%
ふつう	2	50%
やや不満	1	25%
不満	0	0%
無回答	0	0%
合計	4	100%



4. 総合的な満足度はいかがですか？

	人数	構成比
満足	0	0%
やや満足	2	50%
ふつう	2	50%
やや不満	0	0%
不満	0	0%
合計	4	100%

