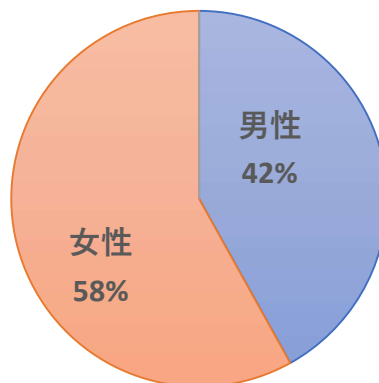


南体育館 利用者アンケート

1. あなたのことをお聞かせください。

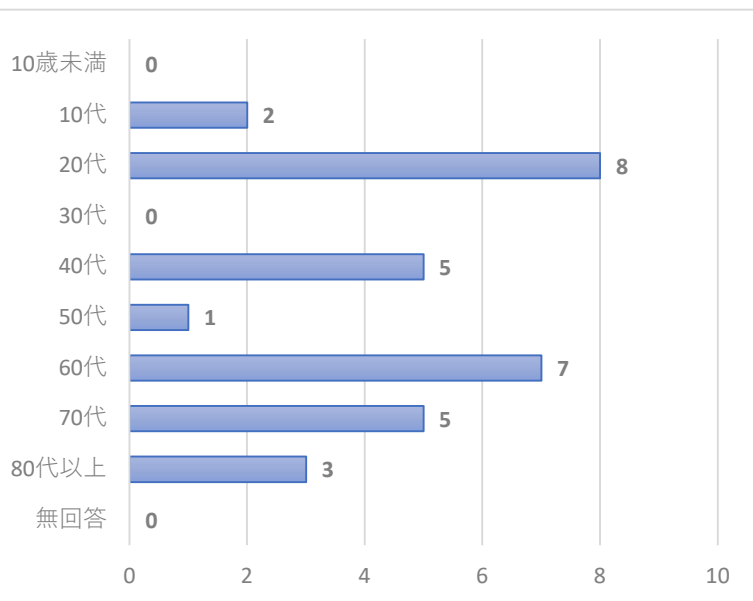
1. あなたの性別は？

	人数	構成比
男性	13	42%
女性	18	58%
無回答	0	0%
合計	31	100%



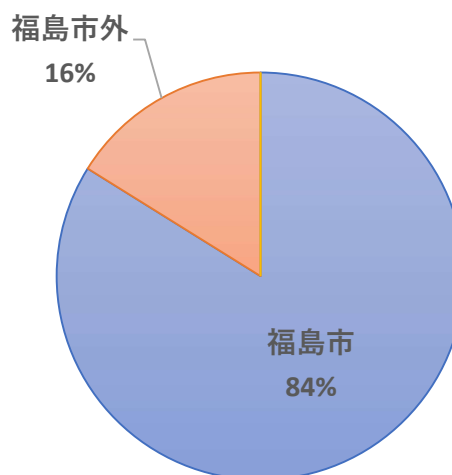
2. あなたの年齢は？

年齢	男性	女性	無回答	人数計	構成比
10歳未満	0	0	0	0	0%
10代	1	1	0	2	6%
20代	5	3	0	8	26%
30代	0	0	0	0	0%
40代	2	3	0	5	16%
50代	1	0	0	1	3%
60代	1	6	0	7	23%
70代	1	4	0	5	16%
80代以上	2	1	0	3	10%
無回答	0	0	0	0	0%
合計	13	18	0	31	100%



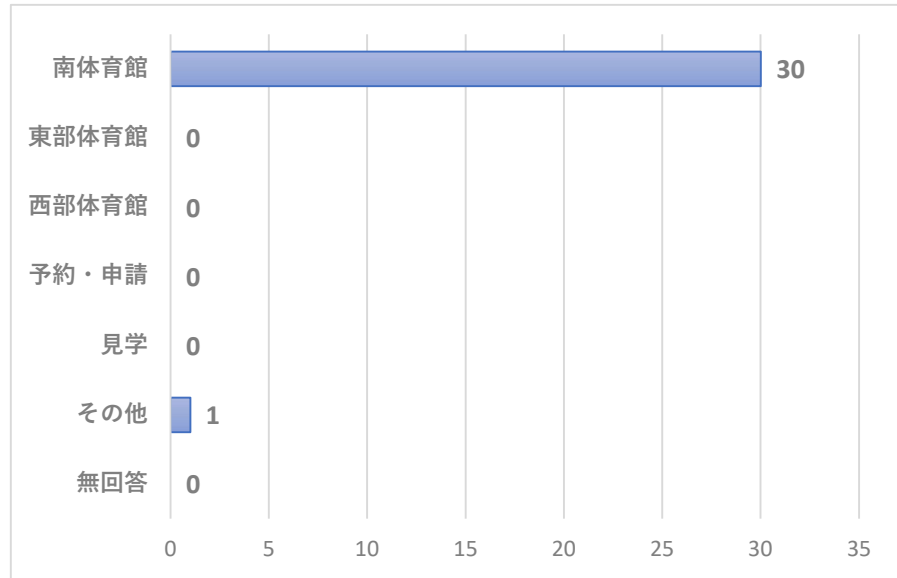
3. あなたのお住まいは？

項目	人数	構成比
福島市	26	84%
福島市外	5	16%
福島県外	0	0%
無回答	0	0%
合計	31	100%



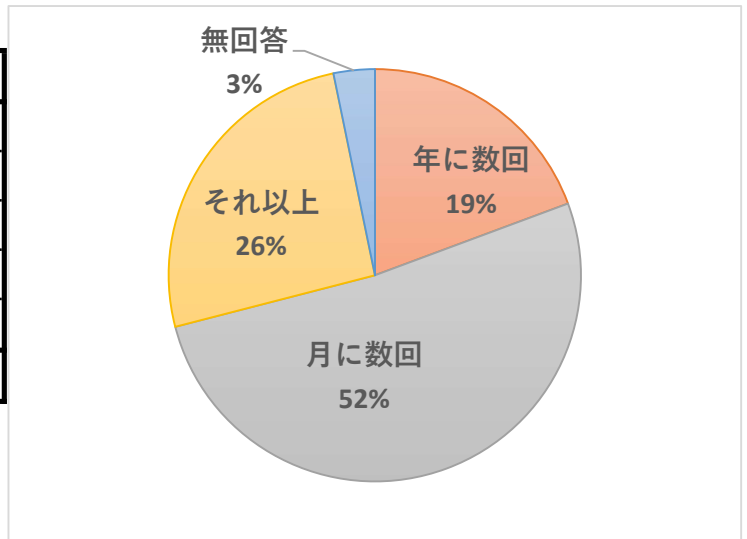
4. 本日より利用の目的（施設）は何ですか？

	人数	構成比
南体育館	30	97%
東部体育館	0	0%
西部体育館	0	0%
予約・申請	0	0%
見学	0	0%
その他	1	3%
無回答	0	0%
合計	31	100%



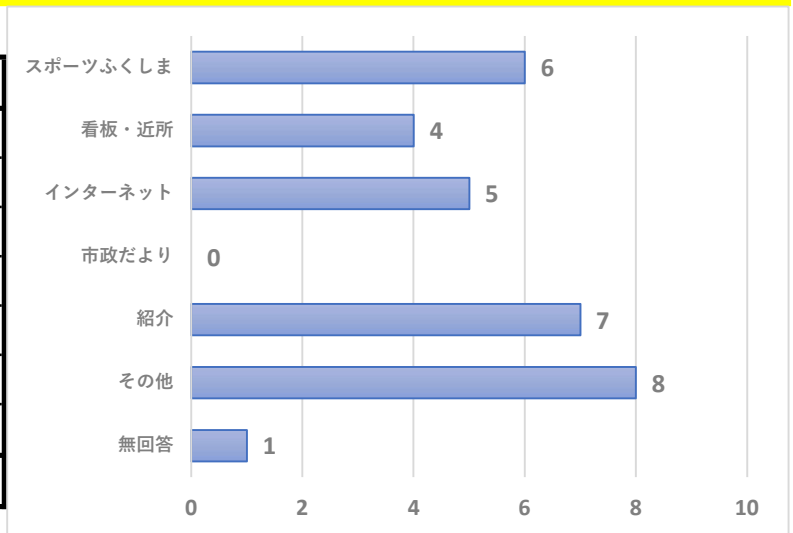
5. 施設のご利用頻度は？

	男性	女性	無回答	人数計	構成比
初めて	0	0		0	0%
年に数回	2	4		6	19%
月に数回	6	10		16	52%
それ以上	4	4		8	26%
無回答	1	0		1	3%
合計	13	18	0	31	100%



5. 施設利用のきっかけは？

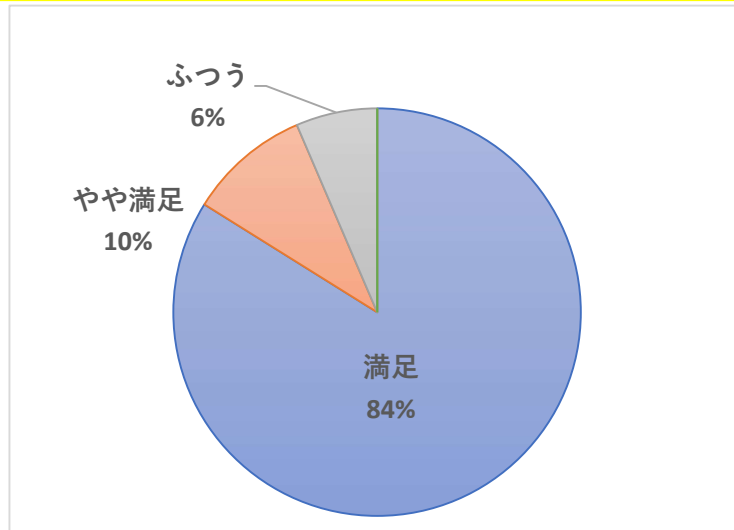
	男性	女性	無回答	人数計	構成比
スポーツふくしま	3	3	0	6	19%
看板・近所	1	3	0	4	13%
インターネット	3	2	0	5	16%
市政だより	0	0	0	0	0%
紹介	3	4	0	7	23%
その他	3	5	0	8	26%
無回答	0	1	0	1	3%
合計	13	18	0	31	100%



施設運営について、それぞれの満足度をご記入ください

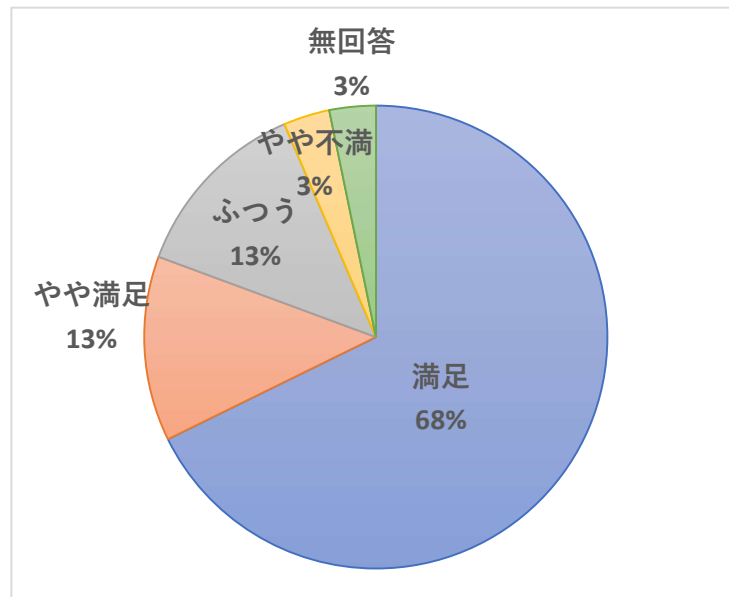
1. 職員の対応はいかがですか？

	人数	構成比
満足	26	84%
やや満足	3	10%
ふつう	2	6%
やや不満	0	0%
不満	0	0%
無回答	0	0%
合計	31	100%



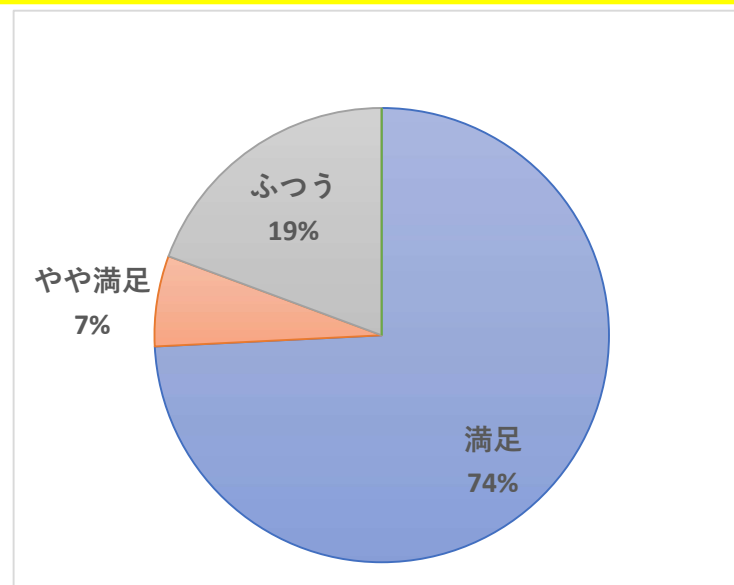
2. 利用の手続きはしやすいですか？

	人数	構成比
満足	21	68%
やや満足	4	13%
ふつう	4	13%
やや不満	1	3%
不満	0	0%
無回答	1	3%
合計	31	100%



3. 利用料金はいかがですか？

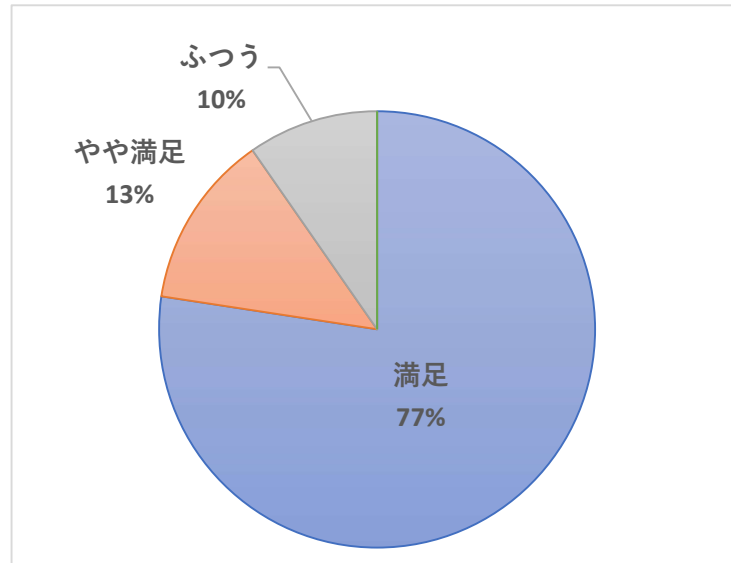
	人数	構成比
満足	23	74%
やや満足	2	6%
ふつう	6	19%
やや不満	0	0%
不満	0	0%
無回答	0	0%
合計	31	100%



施設や設備について、それぞれの満足度をご記入ください。

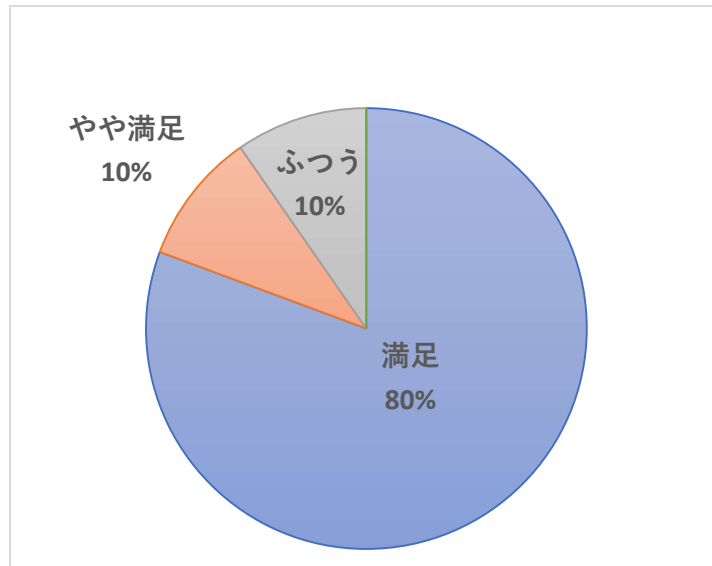
1. 施設内の清掃は行き届いていますか？

	人数	構成比
満足	24	77%
やや満足	4	13%
ふつう	3	10%
やや不満	0	0%
不満	0	0%
無回答	0	0%
合計	31	100%



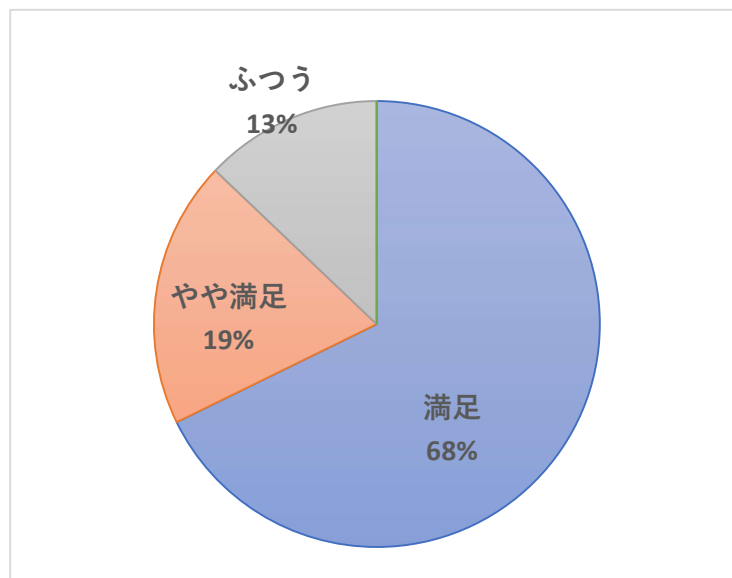
2. 施設を安心して利用できますか？

	人数	構成比
満足	25	81%
やや満足	3	10%
ふつう	3	10%
やや不満	0	0%
不満	0	0%
無回答	0	0%
合計	31	100%



3. 器具や備品の状態はいかがですか？

	人数	構成比
満足	21	68%
やや満足	6	19%
ふつう	4	13%
やや不満	0	0%
不満	0	0%
無回答	0	0%
合計	31	100%



4. 総合的な満足度はいかがですか？

	人数	構成比
満足	25	81%
やや満足	3	10%
ふつう	3	10%
やや不満	0	0%
不満	0	0%
合計	31	100%

