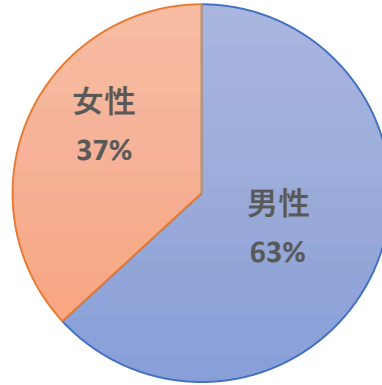


十六沼運動公園 利用者アンケート

1. あなたのことをお聞かせください。

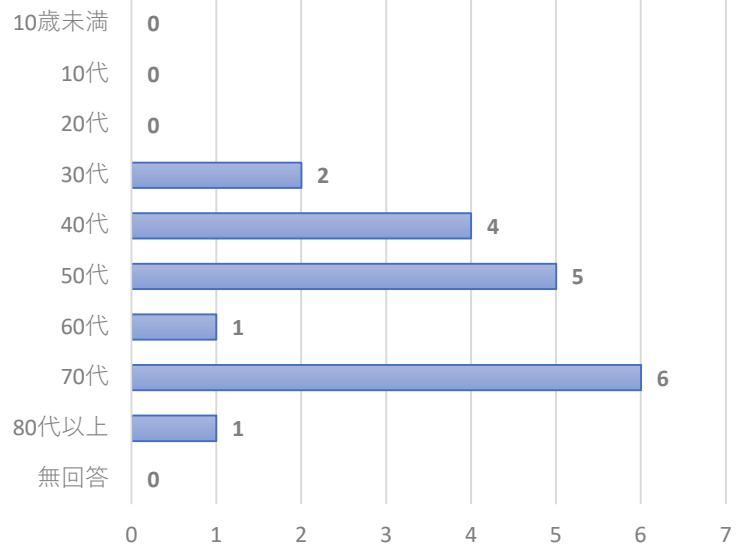
1. あなたの性別は？

	人数	構成比
男性	12	63%
女性	7	37%
無回答	0	0%
合計	19	100%



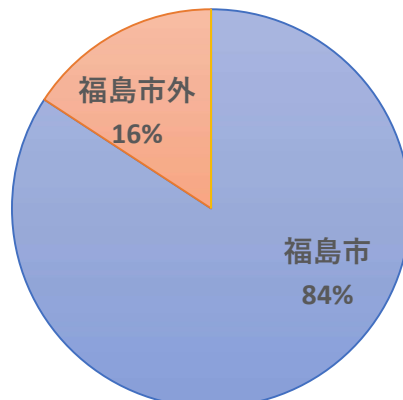
2. あなたの年齢は？

年齢	男性	女性	無回答	人数計	構成比
10歳未満	0	0	0	0	0%
10代	0	0	0	0	0%
20代	0	0	0	0	0%
30代	2	0	0	2	11%
40代	1	3	0	4	21%
50代	2	3	0	5	26%
60代	1	0	0	1	5%
70代	5	1	0	6	32%
80代以上	1	0	0	1	5%
無回答	0	0	0	0	0%
合計	12	7	0	19	100%



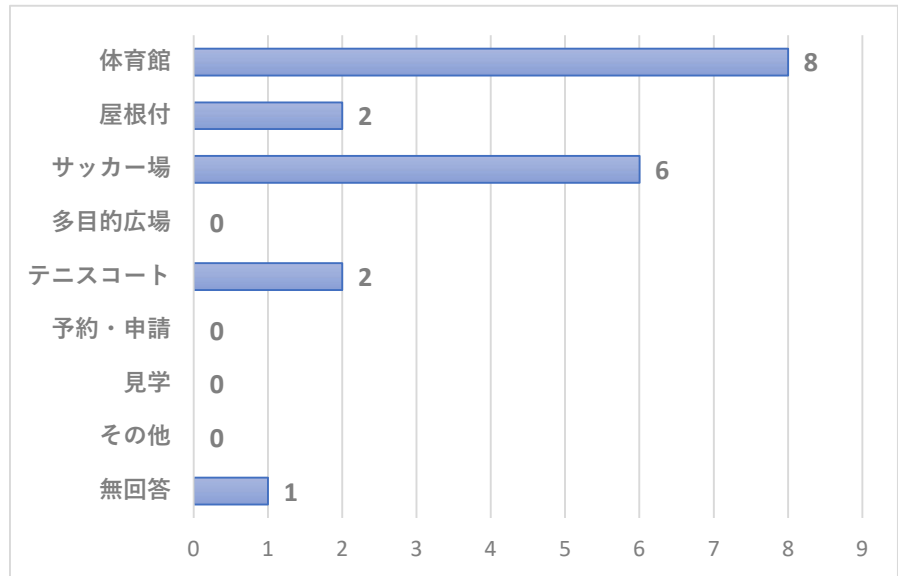
3. あなたのお住まいは？

項目	人数	構成比
福島市	16	84%
福島市外	3	16%
福島県外	0	0%
無回答	0	0%
合計	19	100%



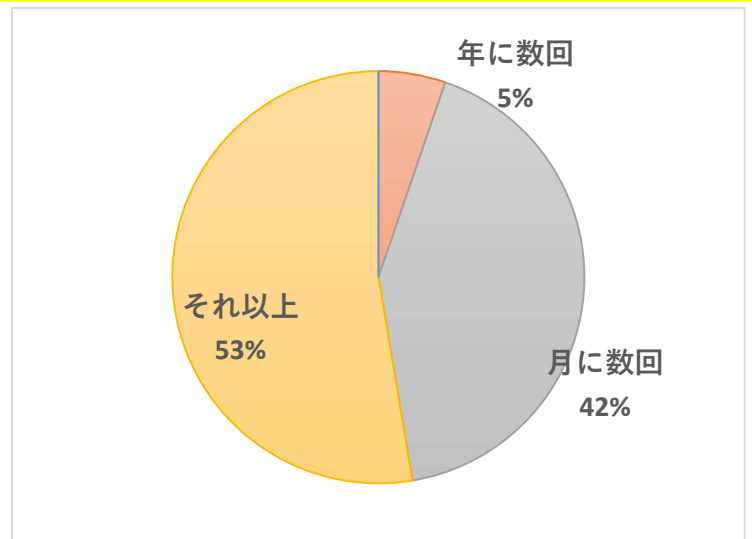
4. 本日まで利用の目的（施設）は何ですか？

	人数	構成比
体育館	8	42%
屋根付	2	11%
サッカー場	6	32%
多目的広場	0	0%
テニスコート	2	11%
予約・申請	0	0%
見学	0	0%
その他	0	0%
無回答	1	5%
合計	19	100%



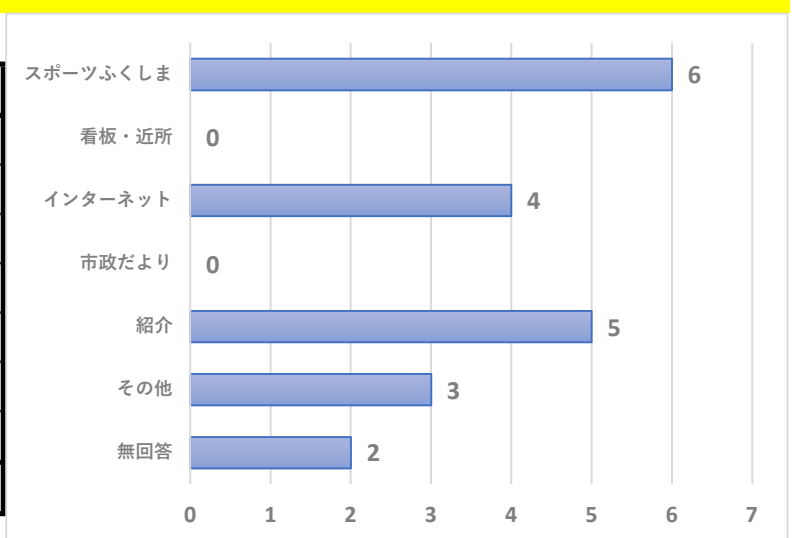
5. 施設のご利用頻度は？

	男性	女性	無回答	人数計	構成比
初めて	0	0	0	0	2%
年に数回	1	0	0	1	7%
月に数回	3	5	0	8	40%
それ以上	8	2	0	10	49%
無回答	0	0	0	0	2%
合計	12	7	0	19	100%



5. 施設利用のきっかけは？

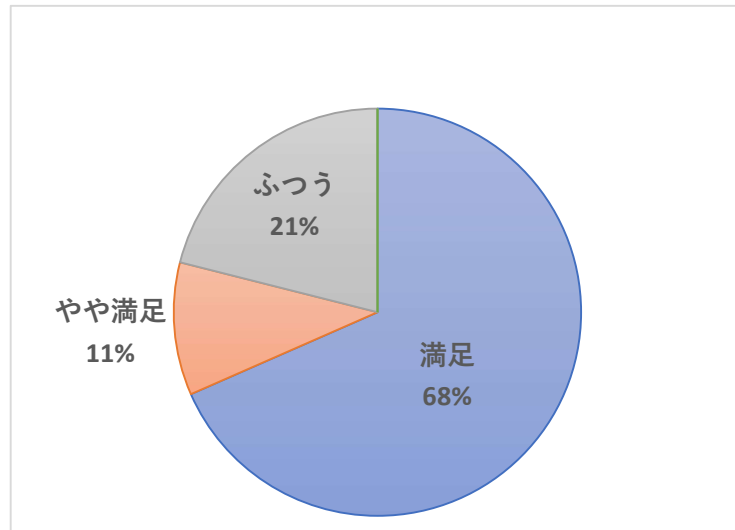
	男性	女性	無回答	人数計	構成比
スポーツふくしま	4	2	0	6	30%
看板・近所	0	0	0	0	0%
インターネット	3	1	0	4	20%
市政だより	0	0	0	0	0%
紹介	3	2	0	5	25%
その他	1	2	0	3	15%
無回答	2	0	0	2	10%
合計	13	7	0	20	100%



施設運営について、それぞれの満足度をご記入ください

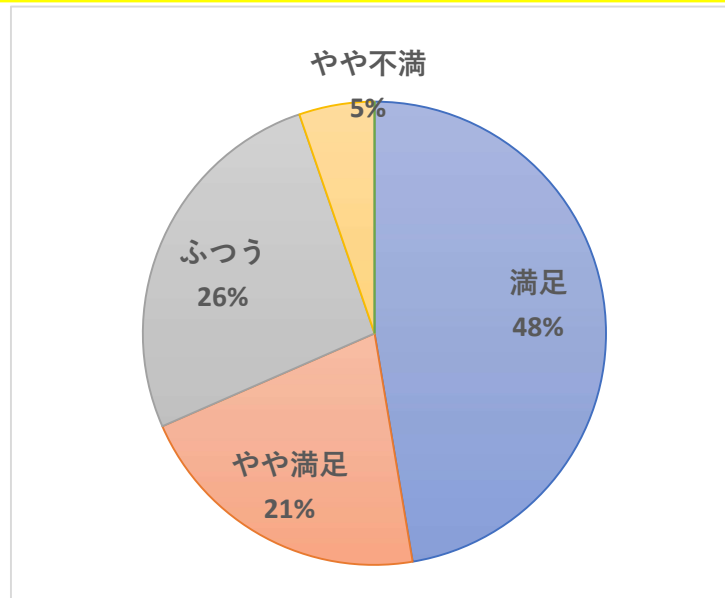
1. 職員の対応はいかがですか？

	人数	構成比
満足	13	68%
やや満足	2	11%
ふつう	4	21%
やや不満	0	0%
不満	0	0%
無回答	0	0%
合計	19	100%



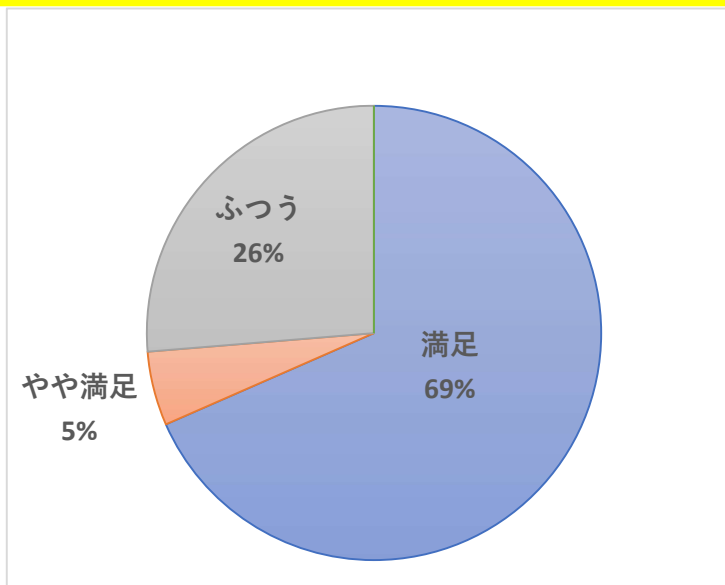
2. 利用の手続きはしやすいですか？

	人数	構成比
満足	9	47%
やや満足	4	21%
ふつう	5	26%
やや不満	1	5%
不満	0	0%
無回答	0	0%
合計	19	100%



3. 利用料金はいかがですか？

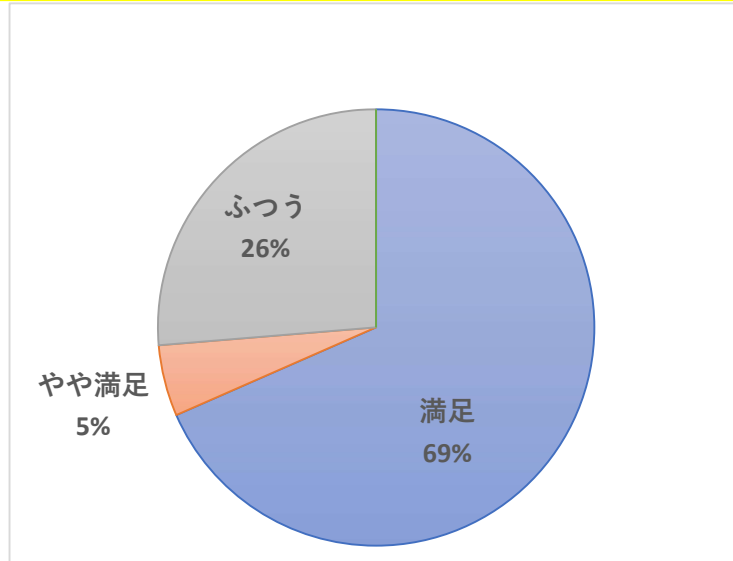
	人数	構成比
満足	13	68%
やや満足	1	5%
ふつう	5	26%
やや不満	0	0%
不満	0	0%
無回答	0	0%
合計	19	100%



施設や設備について、それぞれの満足度をご記入ください。

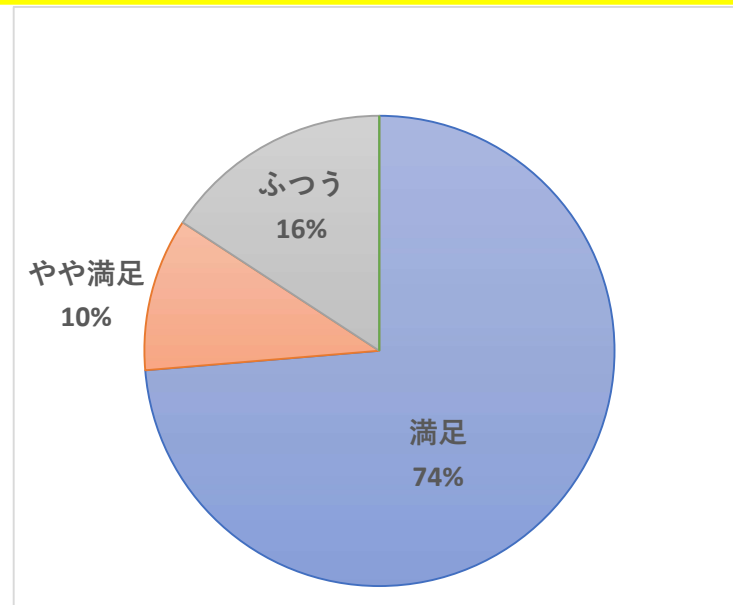
1. 施設内の清掃は行き届いていますか？

	人数	構成比
満足	13	68%
やや満足	1	5%
ふつう	5	26%
やや不満	0	0%
不満	0	0%
無回答	0	0%
合計	19	100%



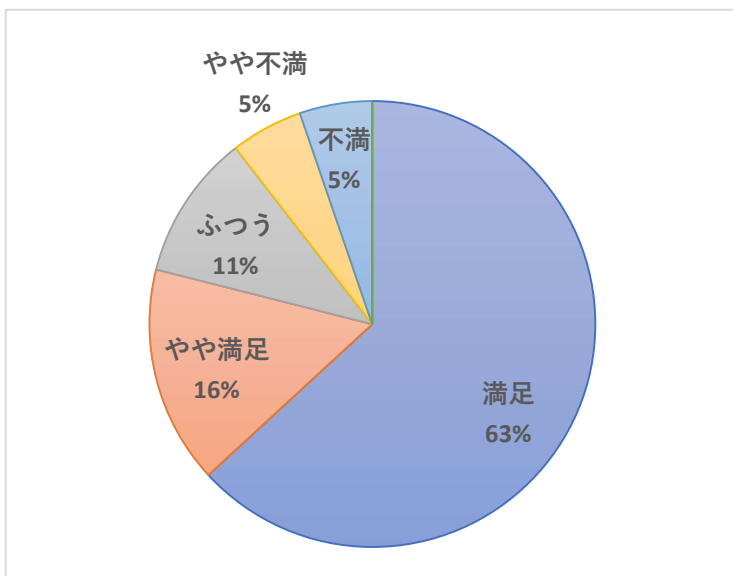
2. 施設を安心して利用できますか？

	人数	構成比
満足	14	74%
やや満足	2	11%
ふつう	3	16%
やや不満	0	0%
不満	0	0%
無回答	0	0%
合計	19	100%



3. 器具や備品の状態はいかがですか？

	人数	構成比
満足	12	63%
やや満足	3	16%
ふつう	2	11%
やや不満	1	5%
不満	1	5%
無回答	0	0%
合計	19	100%



4. 総合的な満足度はいかがですか？

	人数	構成比
満足	14	74%
やや満足	3	16%
ふつう	2	11%
やや不満	0	0%
不満	0	0%
合計	19	100%

